

F	L	O	W	E	R	S
---	---	---	---	---	---	---

L	A	M	B
---	---	---	---

S	P	R	I	N	G
---	---	---	---	---	---

--	--	--	--	--

--	--	--	--	--

--	--

--	--	--	--	--

AFTER WINTER

F	L	O	W	E	R	S				
			L	A	M	B				
				S	P	R	I	N	G	
B	A	S	K	E	T					
				E	G	G				



F	L	O	W	E	R	S				
			L	A	M	B				
				S	P	R	I	N	G	
B	A	S	K	E	T					
				E	G	G				
				R	A	B	B	I	T	



Тема урока: **Cooking and decorating
of Easter spice-cake**

**Приготовление и декорирование
пасхального пряника**

Материал подготовили
учителя МАОУ СОШ №5 г. Тобольска
Гольская Т. С.
Галиева Ф. М.
Петрова И. Д.





**Английский
для всех
Easter
vocabulary**



Прочитайте и назовите какие этапы приготовления изделий из теста идет речь в стихотворении

Мама тесто замесила,
Мне дала кусочек,
Мы печенье с ней лепили,
Кто какое хочет.

Раскатали скалкой
Тесто на кружочки.
Вырезали формочкой
Звёзды и цветочки.

Испекли в духовке
Мы своё печенье,
Получилось вкусно,
Просто объеденье!

*Составьте правильную
последовательность приготовления
песочного теста*

- Муку смешать с разрыхлителем.
- Замесить крутое тесто, постепенно добавляя муку.
- Растереть масло, сахар и соль.
- Добавить яйца и смешать с маслом.
- Охладить тесто в холодильнике.

- Растереть масло, сахар и соль.
- Добавить яйца и смешать с маслом.
- Муку смешать с разрыхлителем.
- Замесить крутое тесто, постепенно добавляя муку.
- Охладить тесто в холодильнике.

АЖУРНЫЙ ДЕКОР. ВЕНЗЕЛЯ



АЖУРНЫЙ ЛЕККОР. АЖУРНЫЕ ЗАВИТКИ

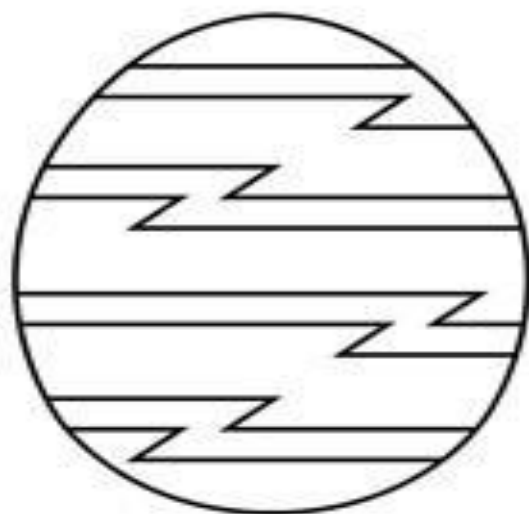
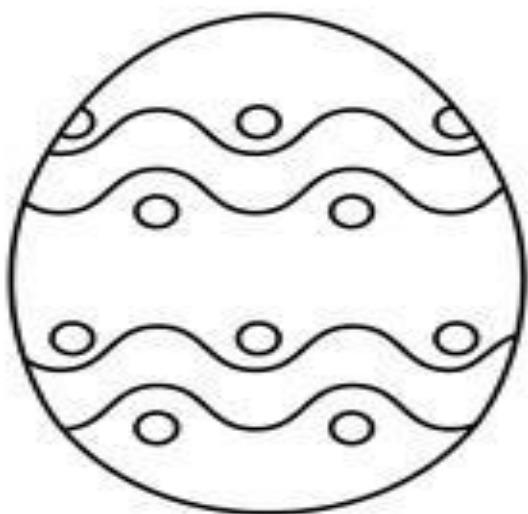
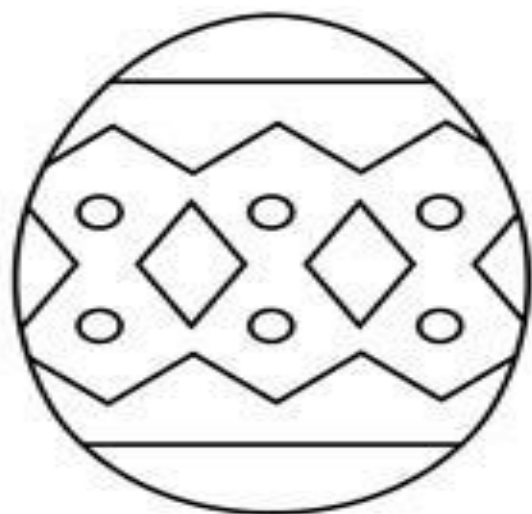

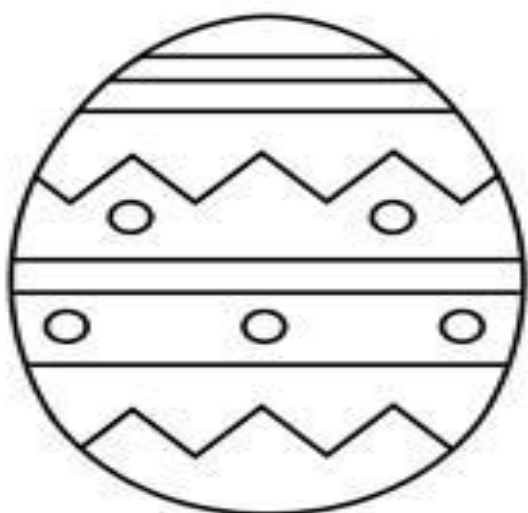
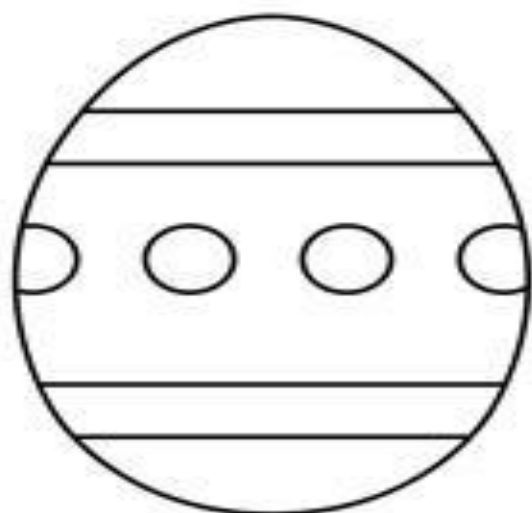


РОСПИСЬ ПРЯНИКА ПИЩЕВЫМИ ФЛОМАСТЕРАМИ



Техника безопасности при выполнении кулинарных работ

- Надеть спецодежду, волосы убрать под косынку, надеть перчатки.
- Тщательно мыть руки с мылом перед началом работы и при переходе от одной операции к другой.
- По окончании работ уборка рабочего места.



Пряник расписной – это целое наследие, это традиция, передающаяся веками. Пеките и украшайте пряники – это всегда праздник, веселье и радость!

Домашние задание:

- *Приготовить песочное печенье вместе с родителями и организовать чаепитие, сделать селфи.*