

Турнир Мастериц



Учитель швейного дела: Дьяконова М.В.



Зашифрованы слова: покрой, юбка, мерка, припуск, основа, сантиметр, кромка, полотнище.


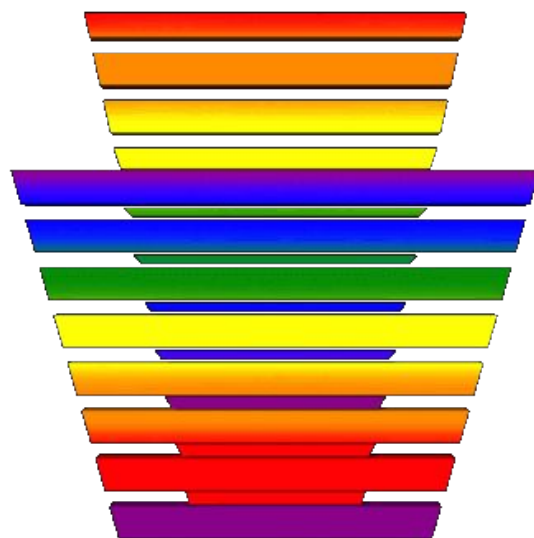
И	Т	Н	а	с	Н	а	Ю
М	е	М	Й	о	о	В	Я
р	Т	М	е	р	Ю	а	К
Л	о	П	о	К	б	Л	е
о	Т	р	И	а	К	о	Л
у	Н	И	П	с	о	е	П
а	е	Щ	у	о	Л	а	К
К	Д	а	с	К	р	о	М

Турнир Мастериц



Учитель швейного дела: Дьяконова М.В.







Тур





Укажите группу поясных изделий




1. Брюки, бриджи, юбка.

3. Юбка, блузка, шорты.

2. Бриджи, сарафан, юбка.

4. Платье, блузка, сарафан.



Поясные изделия



Брюки, бриджи, юбки





Выбери слово, не относящееся к теме «Изготовление юбки»



1. Вытачка


4. Карман

2. Пояс

5. Нагрудник

3. Полотнище

6. Складка



Нагрудник





Мерка для определения длины изделия



1. Ст

4. Сг


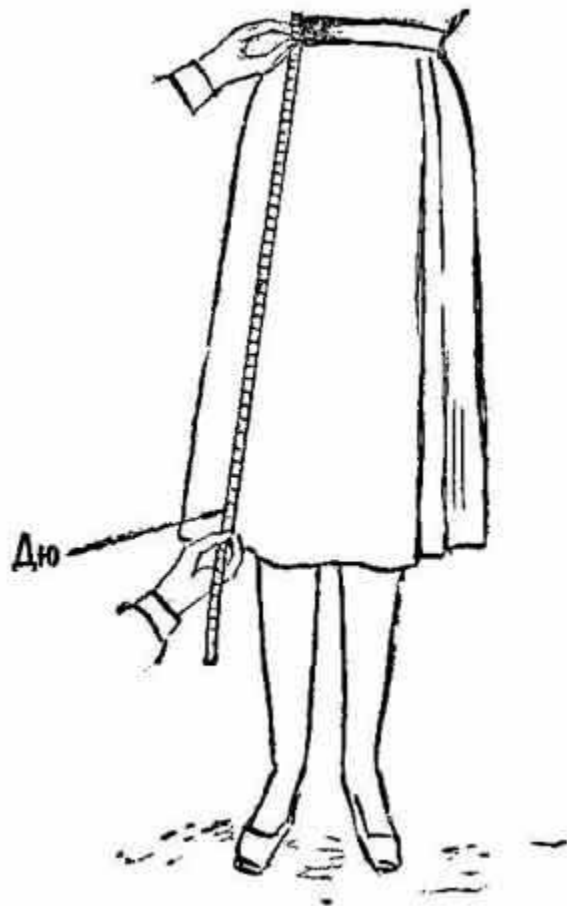
2. Дю

5. Дтс

3. Сб



Дю – длина юбки






Детали юбки

1. Передняя и задняя половинки

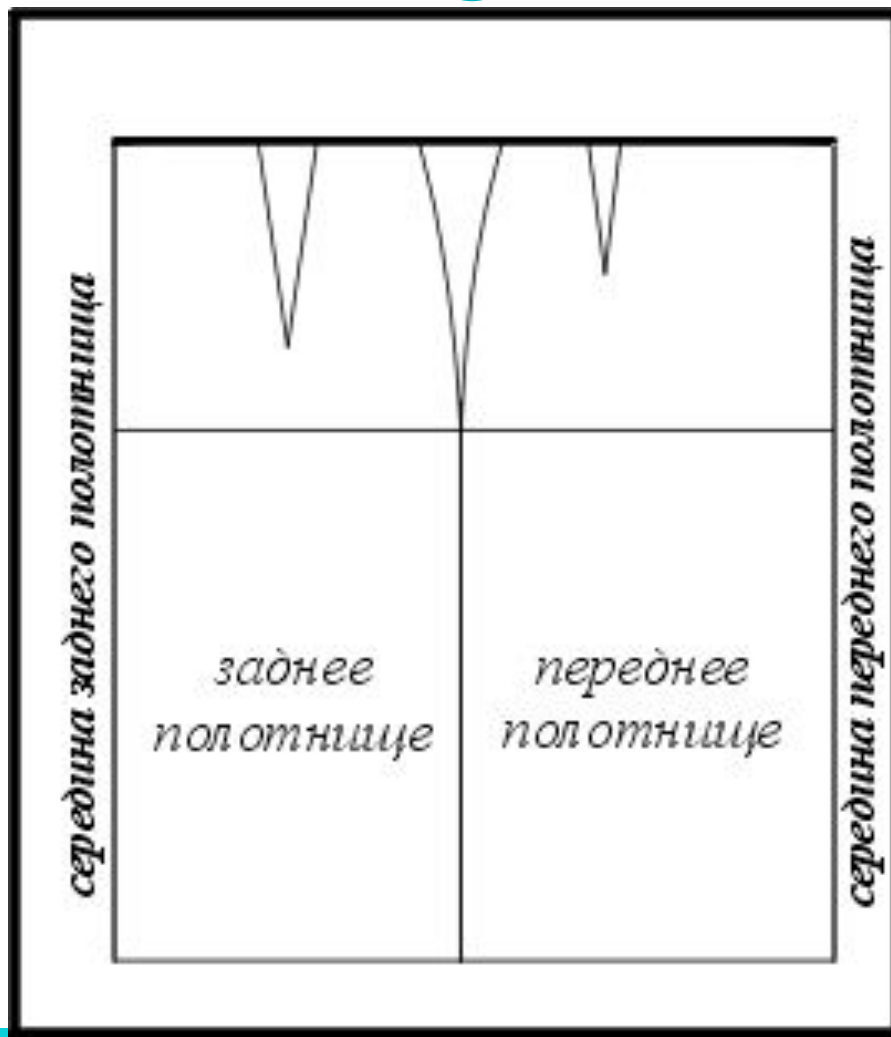
2. Перед и спинка

3. Переднее и заднее полотнища

4. Основная деталь



Переднее и заднее полотнища





К каким изделиям по назначению относится юбка для работы в офисе



1. Домашняя

4. Рабочая

2. Форменная

5. Повседневная

3. Спортивная

6. Нарядная



Повседневная юбка





Юбка, состоящая из клиньев называется



1. Прямая


4. Коническая

2. Клиньевая

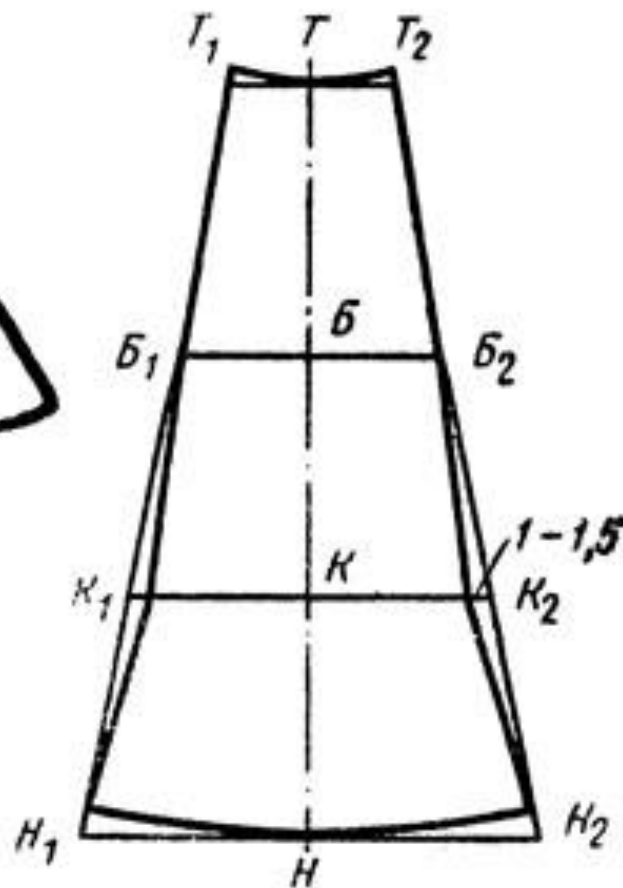
5. Цельнокроенная

3. Расширенная

6. Клиньевидная



Клиньевая юбка







Юбка «солнце» -




1. Клиньевая юбка



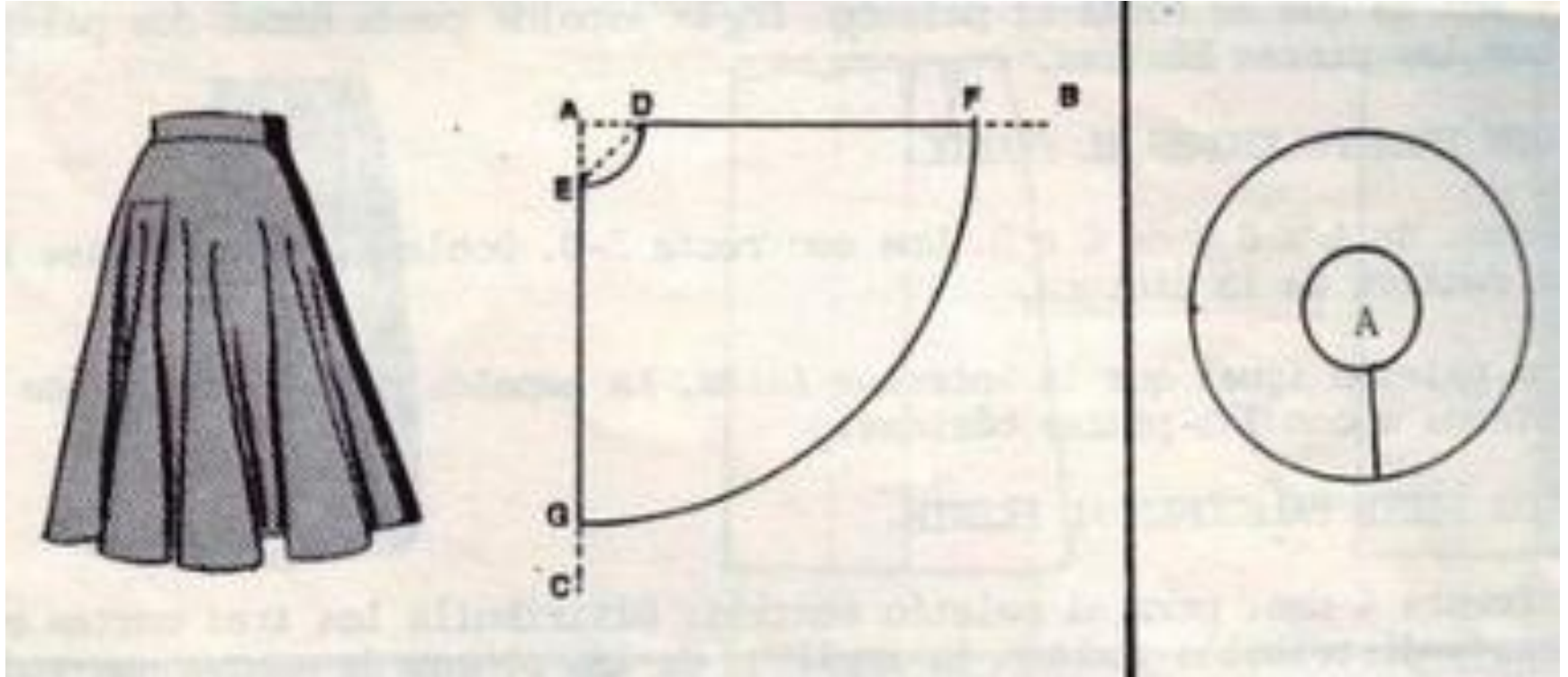
2. Коническая юбка



3. Прямая юбка



Юбка «солнце» - коническая юбка







Обработанные вытачки на каждой детали юбки заутюживают



1. Не имеет значения как



2. К боковым срезам юбки

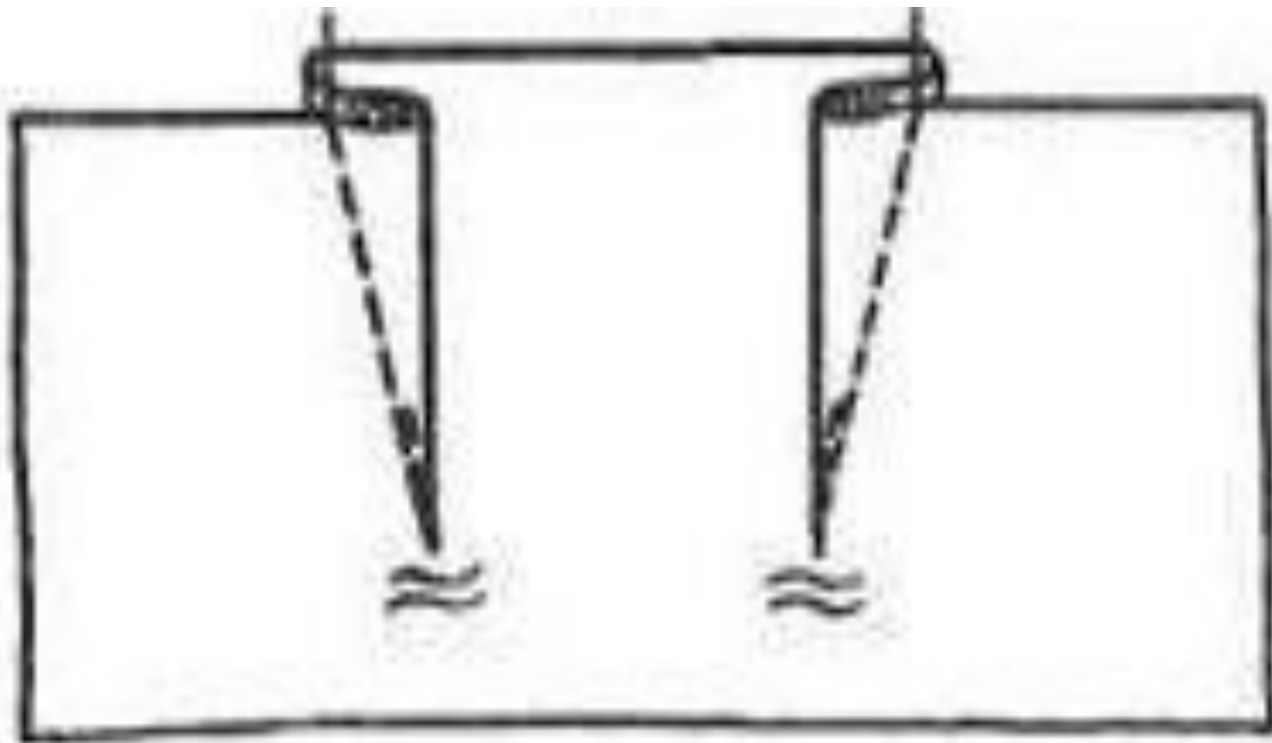


3. К середине полотнищ

4. Не заутюживают



Вытачки заутюживают к середине полотнищ





Срезы деталей прямой юбки



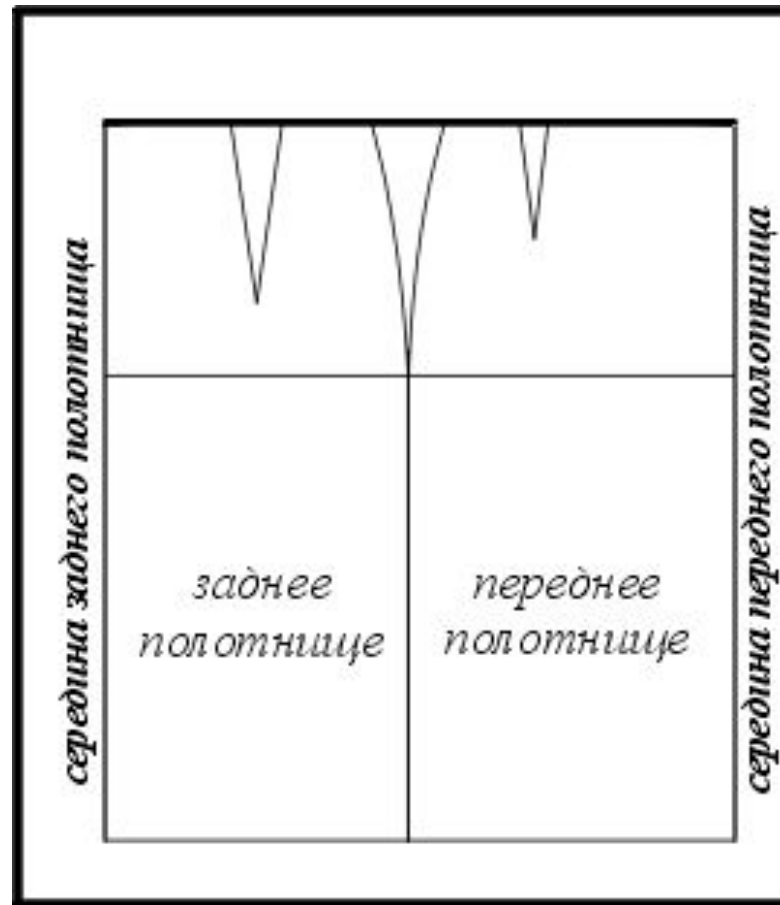
1. Боковой, нижний, пройма

2. Боковой, нижний, верхний

3. Нижний, горловина, верхний



Боковой срез, верхний срез, нижний срез





Как обозначается долевая нить на деталях кроя



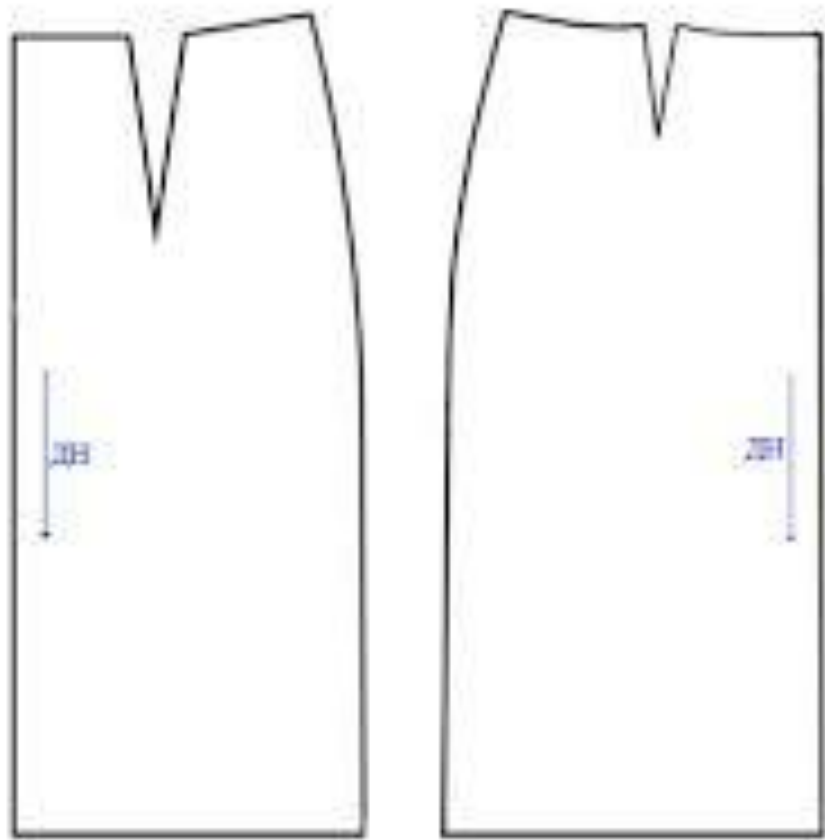
1. Звёздочкой

2. Стрелкой

4. Двойной линией



Стрелкой





Мерки полуобхватов обозначаются буквой



1. О


4. В

2. С


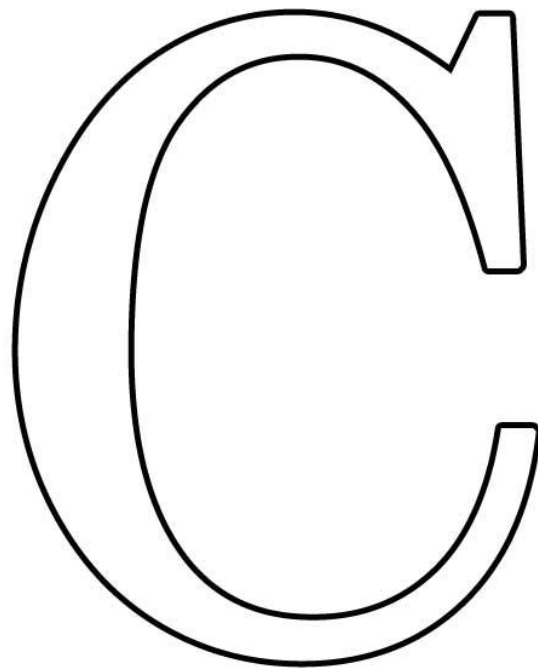
5. П

3. Д

6. Г



Буквой С





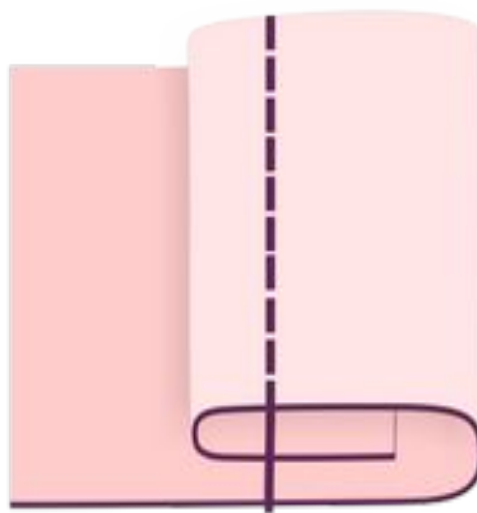
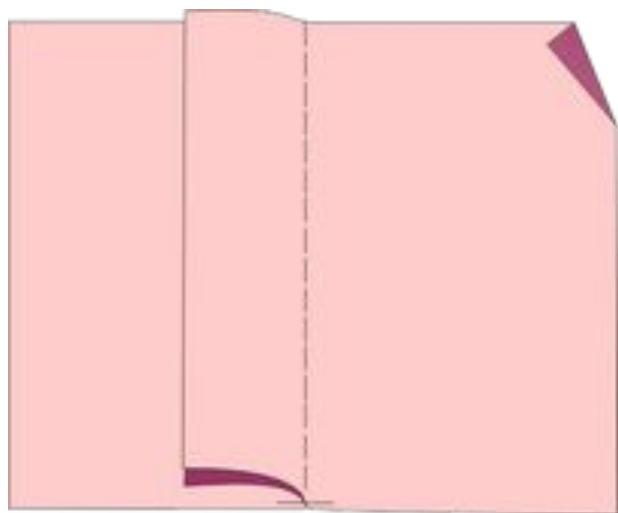
При изготовлении прямой юбки применяют следующие машинные ШВЫ



1. **Стачной, вподгибку**
2. **Стачной, двойной**
3. **Обтачной, стачной**
4. **Расстрочной, вподгибку**



Стачной шов и шов вподгибку





ТУР





Тур





План пошива прямой юбки



- Обработать боковые срезы**
- Обработать вытачки**
- Обработать застёжку**
- Отутюжить готовое изделие**
- Обработать пояс**
- Обработать верхний срез**
- Обработать нижний срез**



План пошива прямой юбки



- Обработать вытачки**
- Обработать боковые срезы**
- Обработать застёжку**
- Обработать пояс**
- Обработать верхний срез**
- Обработать нижний срез**
- Отутюжить готовое изделие**





Подберите ткань для

нарядной юбки

домашней юбки

**повседневной
юбки**

пляжной юбки






Финал



Спасибо!



Список используемых источников



Источники иллюстраций

- http://www.permmag.ru/illustrations/news/news_202_1332270552.jpg
- <http://stranamasterov.ru/img/i2011/12/20/zv.jpg>
- http://knu.znate.ru/pars_docs/refs/410/409331/409331_html_m7aff708e.gif
- http://vneklasa.com/kartinki/kartinki_11/disco_1_hc.gif

- <http://ppt4web.ru/images/15/1731/640/img3.jpg>
- <http://katushenka.ru/wp-content/uploads/2011/02/06.jpg>
- <http://www.handworker.ru/store/image/sewing/merki3.jpg>
- <http://alimero.ru/uploads/images/00/00/37/2011/04/09/e7333e.png>
- <http://fashiona.me/wp-content/uploads/2013/06/43.jpg>
- <http://pedagogic.ru/books/item/foo/s00/z0000053/pic/000092.jpg>
- <http://media-cache-eco.pinimg.com/736x/80/30/68/803068a13a36abo424eb9cb0707097ec.jpg>
- http://www.ktovdome.ru/pics/3927_1924156132.jpg
- http://dagaz.ucoz.ru/5klass/_ .png
- <http://dagaz.ucoz.ru/5klass/6au.png>
- https://encrypted-tbn2.gstatic.com/images?q=tbn:ANd9GcQ3baVDZwLKvtEYx_WuyXoHF2R4Aum1AT3euLnFgmvmOVeqA_wj
- http://40am.net/images/2014/09/3_1dbd3.jpg
- **Идея:**
- <http://doc4web.ru/biologiya/urok-biologii-klass-zvezdnyy-chas-chelovek.html>

