

# РАЗМЕТКА ЗАГОТОВОК ИЗ ДРЕВЕСИНЫ

Выполнил учитель технологии  
МАОУ «Вахтанская средняя школа»  
Доронин О.Н.

Прежде чем приступить к обработке заготовки её нужно **разметить**, т.е. нанести линии контуров будущего изделия.



Избыточный слой заготовки (сверх чертежного размера детали), подлежащий удалению при последующей обработке режущим инструментом называется **припуском**.



# Инструменты, применяемые при разметке заготовок из древесины.



Линейка



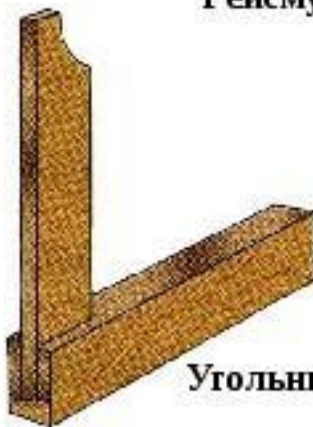
Карандаш



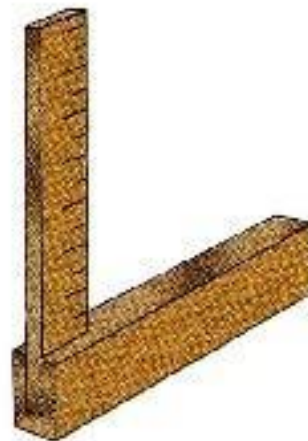
Рейсмус



Шаблон

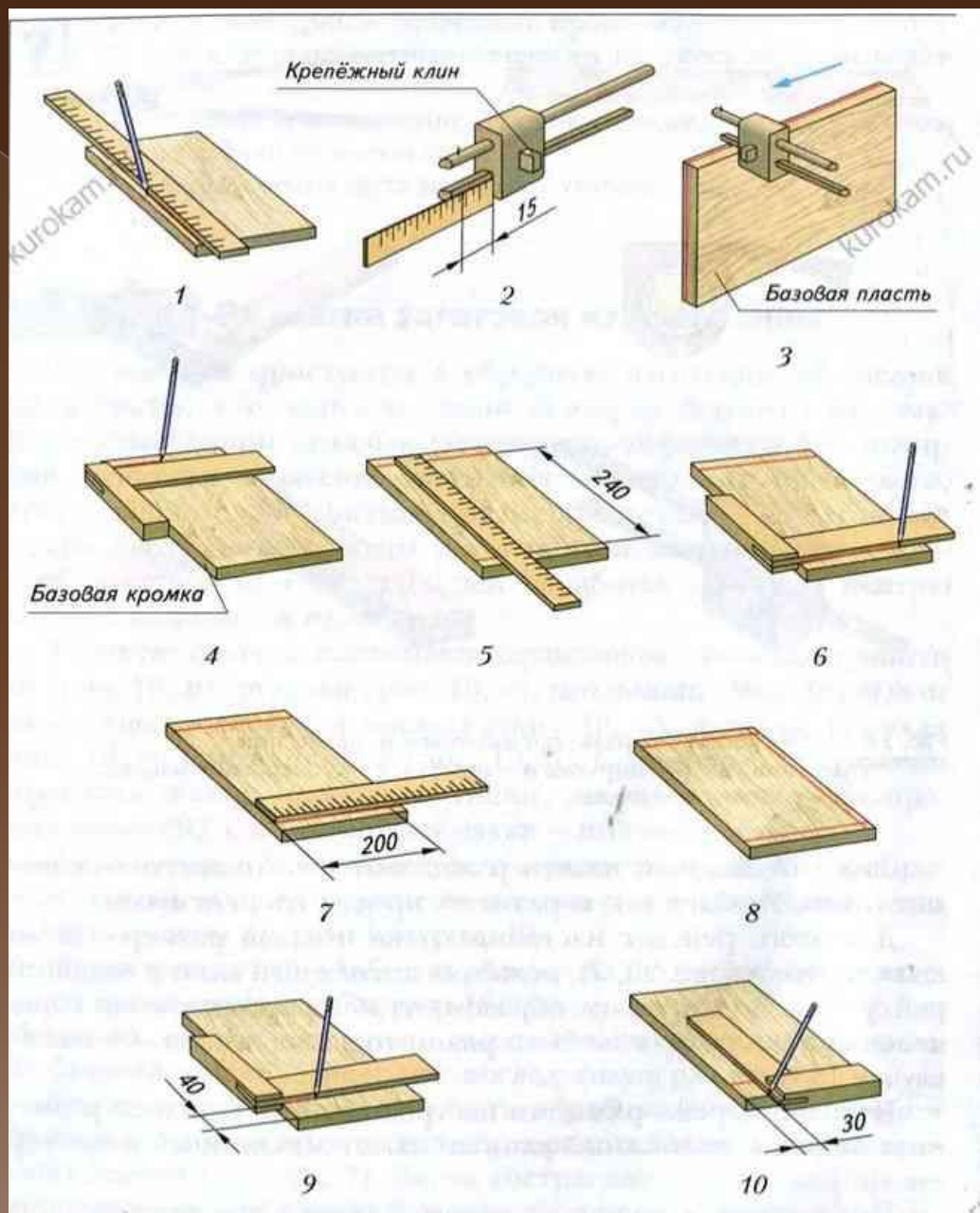


Угольники





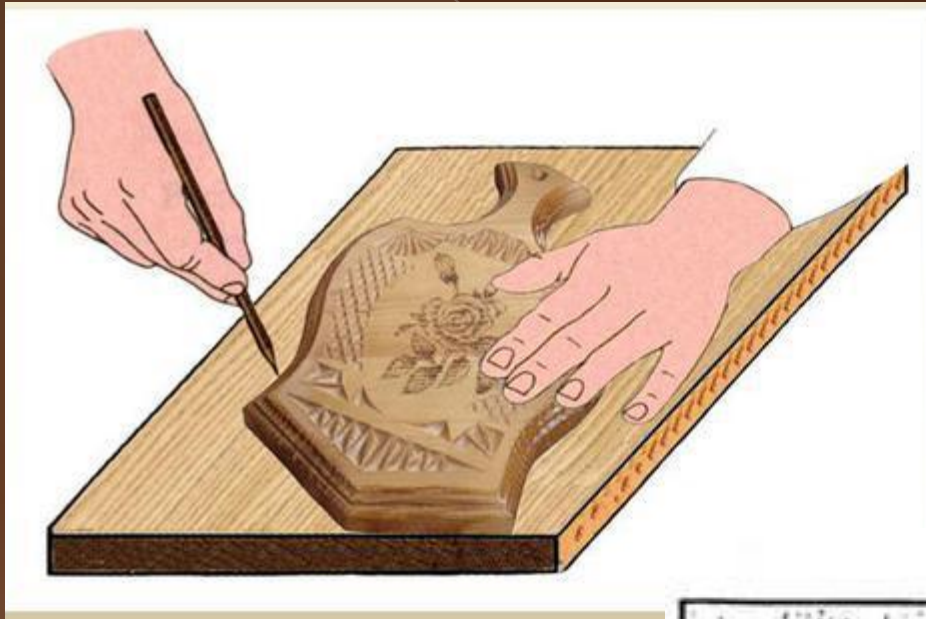
Разметочный циркуль

# Последовательность разметки





Если необходимо разметить деталь с криволинейным контуром или несколько одинаковых деталей - применяют **шаблон**.



**СПАСИБО ЗА ВНИМАНИЕ !!!**

