

# Русские куклы - обереги



**Автор: Романова Ольга  
ученица 3 «Б» класса  
МБОУ гимназия №1  
руководитель: Краева О.А.,  
учитель начальных классов  
МБОУ гимназия №1**

# Александр Афанасьев



**Гипотеза:** В Древней Руси куклы были не просто игрушками, а являлись своеобразным оберегом.

## **Задачи:**

- ❖ Познакомиться с историей возникновения народной куклы.
- ❖ Изучить виды кукол.
- ❖ Изучить технологии изготовления кукол.
- ❖ Изготовить обереговые куклы.

# Урок технологии в 3 «Б» классе



# «Русские куклы – обереги»

занятие для немецких

ШКОЛЬНИКОВ



# Берегиня

Оберегала от  
злых духов и  
недобрых  
взглядов.



# Пеленашка



Оберегала от злых духов, куклу подкладывали к младенцу в колыбель, чтобы принимать на себя все напасти.

# Неразлучники



Оберегала мужа и жену. Супруги неразлучно должны идти по жизни "рука об руку".



# Десятиручка



Кукла оберегала и помогала женщинам в разных домашних делах, в частности в рукоделии.

# Колокольчик



Кукла считается оберегом хорошего настроения.  
Если в доме был такой оберег, то в доме  
всегда были радость и веселье.

# День-ночь



Куклы-обереги жилища, смены дня  
и ночи, порядка в доме.

# Кубышка - травница

Кукла следит  
за тем, чтобы  
болезнь не  
проникла в  
дом.



# Крупеничка



Кукла - оберег  
на сытость и  
достаток в  
семье.

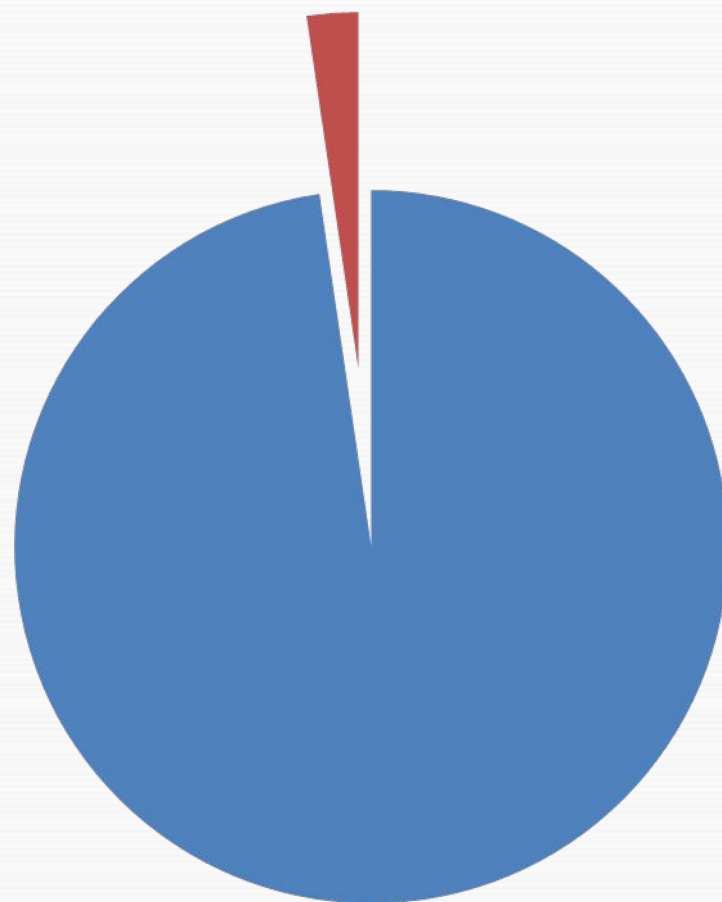
# Технология изготовления

- ❖ Без иголки.
- ❖ Кусочки ткани отрываются руками.
- ❖ Лицо не рисуют.

# Всегда ли на Руси кукла была игрушкой для девочки?



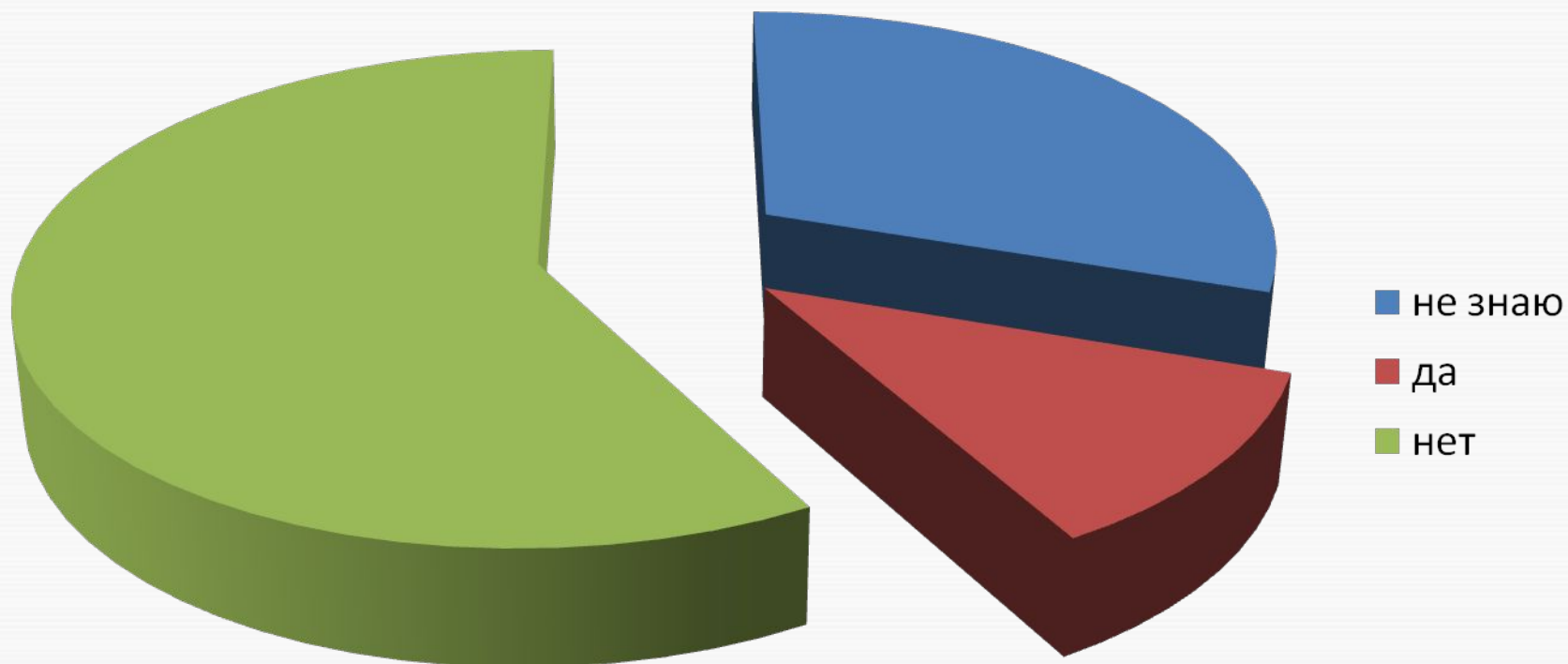
# *Есть ли у вас дома обереги?*




■ да  
■ нет



# Принадлежит ли ваш оберег России?



# Знаете ли вы что-нибудь про куклы – обереги?





# Спасибо за внимание!