

**Выполнение вышивки
двусторонней гладью.**

Цели урока:

- Дать представление о видах вышивки; научить учащихся выполнять вышивку двусторонней гладью, используя ИКТ.
- Развивать внимание, память, творческие способности учащихся; расширять кругозор, развивать эстетический вкус.
- Формирование положительной мотивации к предмету; формирование умений четко организовать свою практическую деятельность.

Виды рукоделия

Вышивка

Аппликация

Лоскутное шитье

Вязание


Ковроткачество

Работа с кожей и другие

Ковер . 11 век.



Вышивка. 11-12 века.



Рушники. Конец 18 века, начало 19 века.



Вышивка. 18-19 века.




Вышивка. 18-19 века.





Народные мотивы




Народные мотивы



Народные мотивы



Народные мотивы



Народные мотивы





ВЫШИВКА Биссером





Инструменты и приспособления

Ножницы


Иглы

Утюг

Копировальная бумага

Пяльцы

Пяльцы



Материалы для вышивки

- Лен
- Хлопчатобумажная ткань
- Мешковина
- Канва
- Шелк

Нитки

- Мулине
- Шерстяные
- Гарус
- Ирис
- Шелковые
- Синтетические

Виды вышивки

- ◆ Двусторонняя гладь
- ◆ Атласная гладь
- ◆ Художественная гладь
- ◆ Простой крест
- ◆ Сложный крест
- ◆ Гобеленовый шов
- ◆ Ришелье

◆ Контурная вышивка

Шов вприкреп

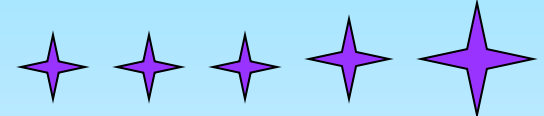
Шов рококо

Шов тамбурный

Шов

стебельчатый

Шов узелки



Вышивка гладью.










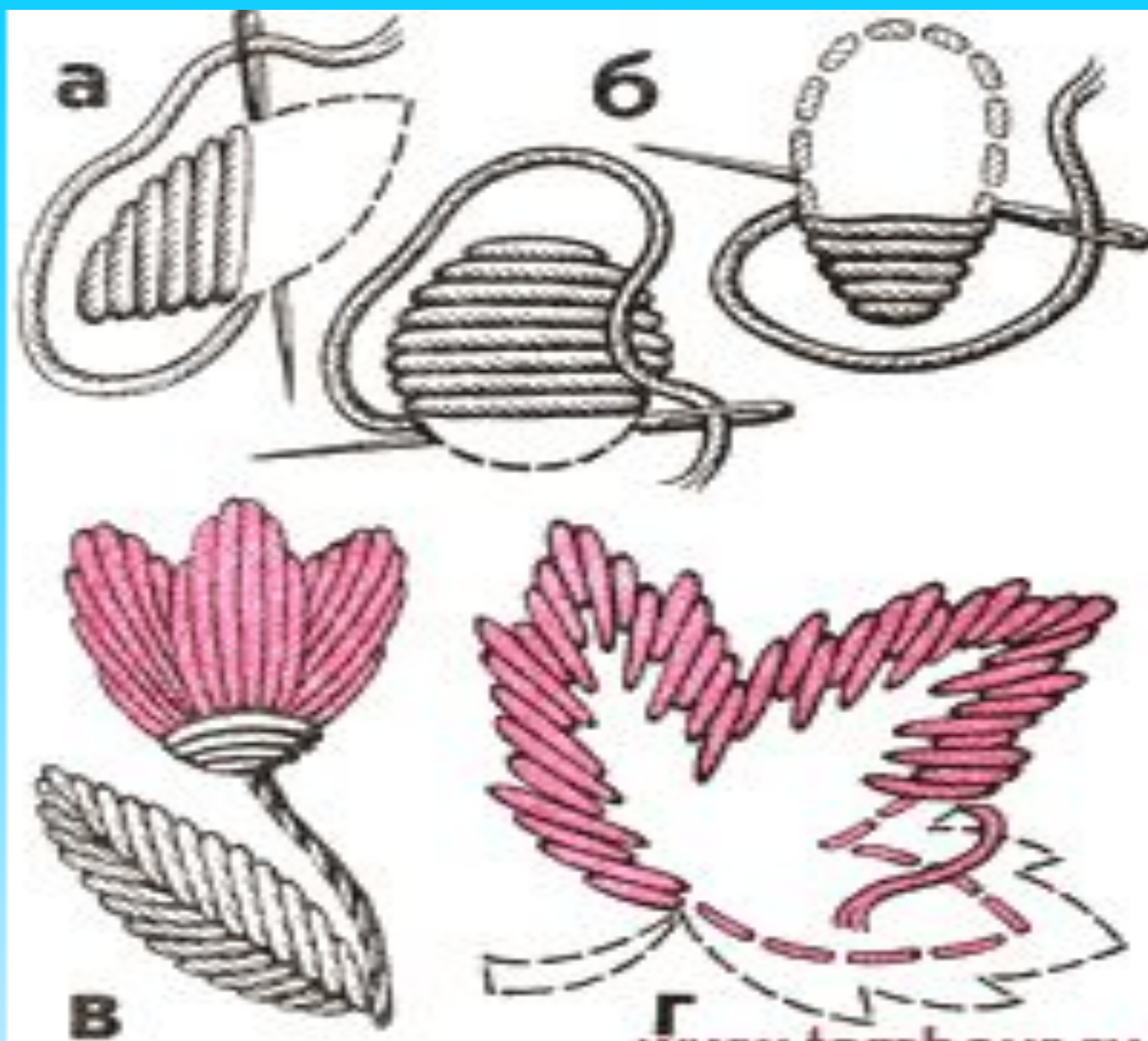






Выполнение глади





Декоративная отделка изделий







MireilleDagher.com







Декоративная отделка изделий






Декоративная отделка изделий




Украшение интерьера



Украшение интерьера



Выполнение глади



Подведение итогов урока

- Назовите виды рукоделия.
- Назовите виды вышивки.
- Какие инструменты используются при вышивании?
- Какие материалы можно использовать для вышивки?
- Расскажите технику вышивания глади.