


Мастер – класс  
«Нарезание внутренней  
и наружной резьбы  
вручную»





## Инструменты и приспособления для нарезания наружной резьбы

- **Круглая плашка**  
выполняется в виде  
круглой гайки.
- **Резьбу плашки пересекают**  
сквозные продольные  
отверстия (окна).

Круглая плашка



Плашкодержатель



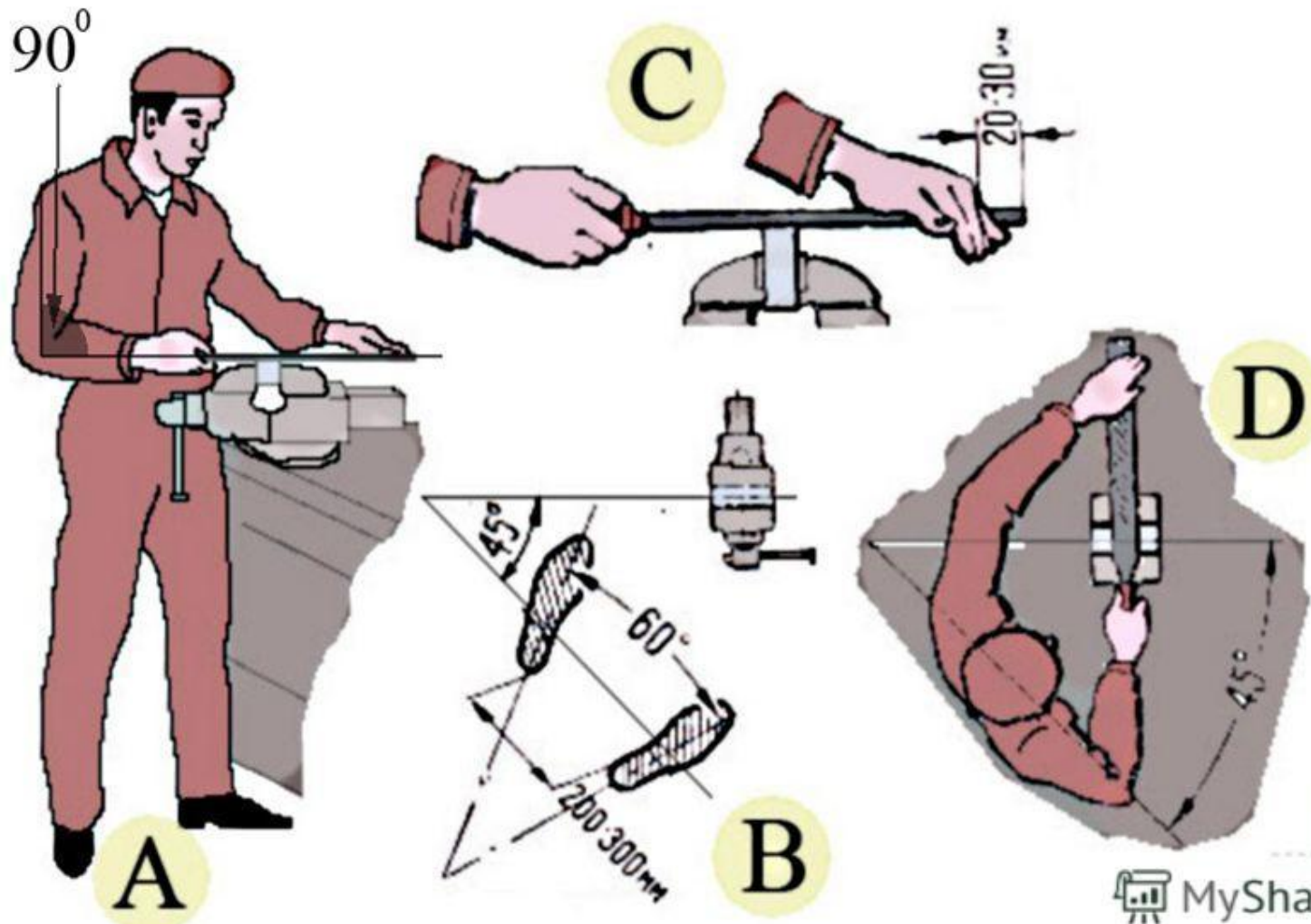
а



б

# ПРИЕМЫ ОПИЛИВАНИЯ


## 1. Рабочая поза и хватка инструмента



# ***Закрепление плашки в плашкодержателе.***

***Плашку располагают так:***

***Клеймо сверху***



***Отверстия для крепления напротив  
СТОПОРНЫХ ВИНТОВ***



a)


b)



c)

d)

# Нарезание резьбы плашкой



# Инструменты и приспособления для нарезания внутренней резьбы:

Метчики: а - основные элементы;

б - комплект для нарезания метрической резьбы



# Нарезание резьбы метчиком

