

Построение фартука

5 класс.



Выполнила:

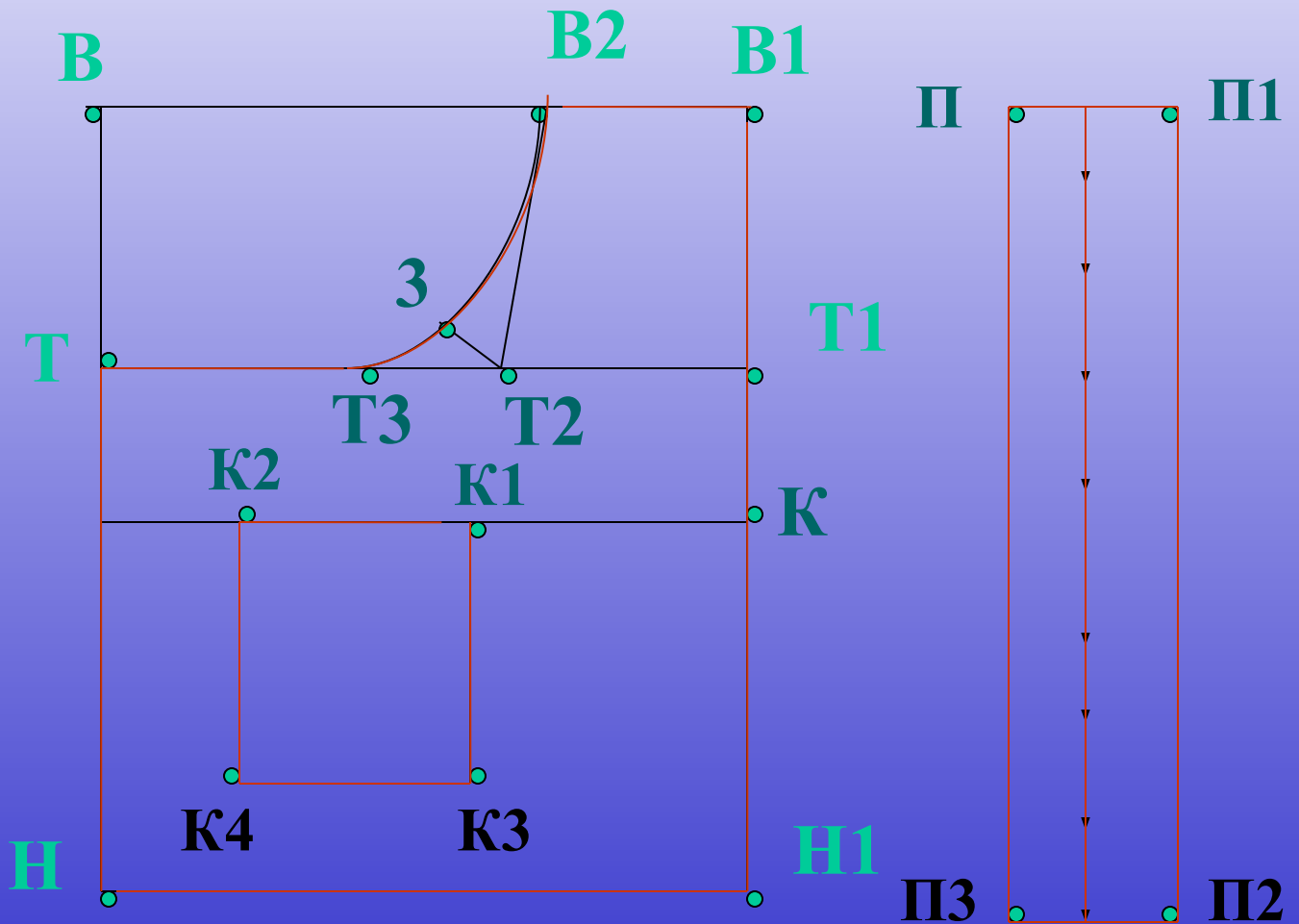
А.М.Андреева

учитель технологии


Мерки для построения чертежа

- **Сг**- полуобхват груди;
- **Ст** – полуобхват талии;
- **Сб** – полуобхват бёдер;
- **Дн** – длина нагрудника;
- **Дтк** – длина от талии до колена.


Построение



Детали кроя фартука



Карман 2 детали



Пояс

