

МБОУ СОШ «Горки-Х»

ТАЙНЫ СТАРОГО УЗОРА

Коллективная проектная работа по технологии
и изобразительному искусству

*учитель изобразительного искусства и
технологии Каширина Н.П.*

Цель:

Воспитание
чувства
патриотизма
через
приобщение
школьников
к
декоративно-
прикладному
искусству



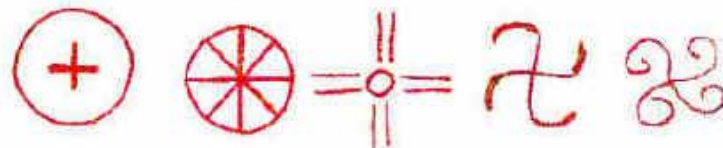
Задачи:

- 1. Приобщить к декоративно-прикладному искусству**
- 2. Научиться «читать» памятники народного творчества**
- 3. Вышить традиционные мотивы на полотенце**
- 4. Украсить выставочный зал в школе**

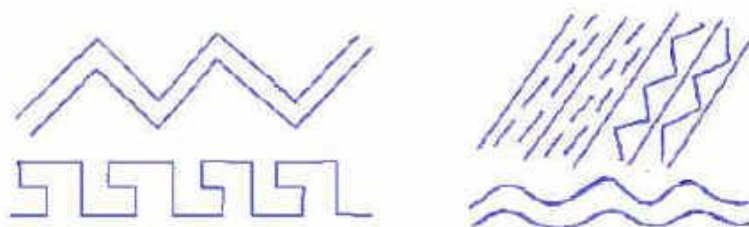
Информационный этап – сбор информации о древних образах в искусстве , необходимой для дальнейшей работы

Символические изображения известны с древних времен

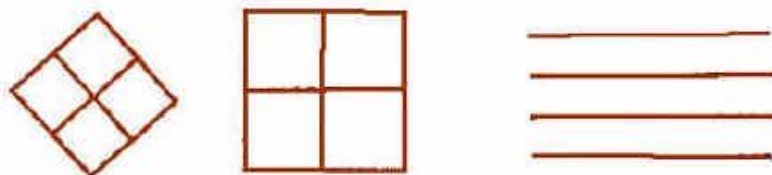
Древние символы



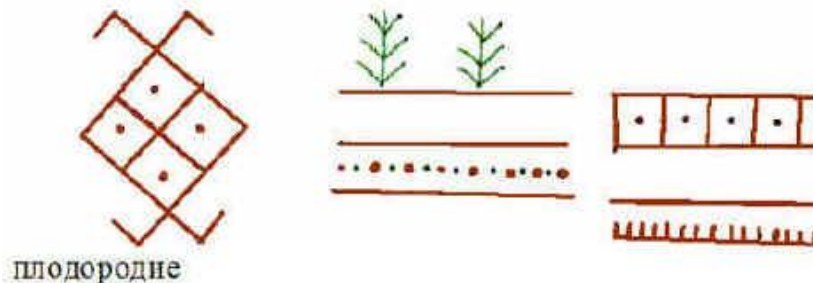
солнце



вода



земля



плодородие

Символика древних славян

Ещё наши далёкие предки **украшали** свои изделия простейшими **орнаментами**. Человек пытался разобраться, как устроен мир, найти объяснение непонятному, загадочному, таинственному.

Он стремился **привлечь** к себе **добрые силы природы**, а от злых защититься. И делал он это при помощи своего искусства.

Свои понятия о мире человек выражал **условными знаками**.

Из отдельных элементов и их сочетаний и выстраивался **узор**.

Древний земледелец наделял природные явления действиями, чувствами, присущими живым существам, облакая их в форму птиц, животных, фантастических существ. Таким образом, человек выражал свои представления о мире в образах.

Шли века — крестьянское искусство развивалось, но **самое лучшее** не исчезало из этой огромной сокровищницы **народного опыта**, переходя из поколения в поколение.


Линии

Волнистые и ломаные линии – древнейшие символы влажной, плодоносящей земли и воды.



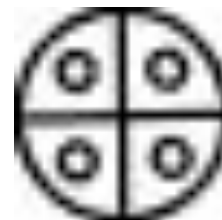


Волнообразность движения объединяла в сознании древних воду, огонь и змея. В результате молния (огненный змей) тоже изображался в виде ломаной линии, зигзага.


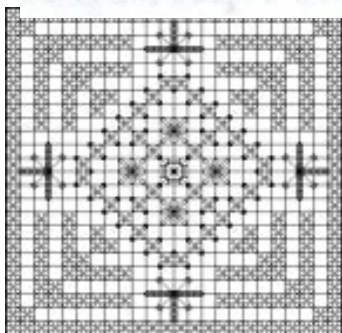


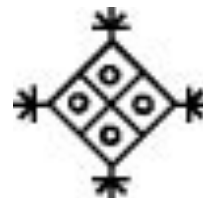

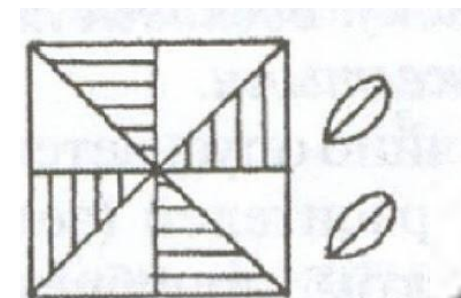
Линии



Символы солнца



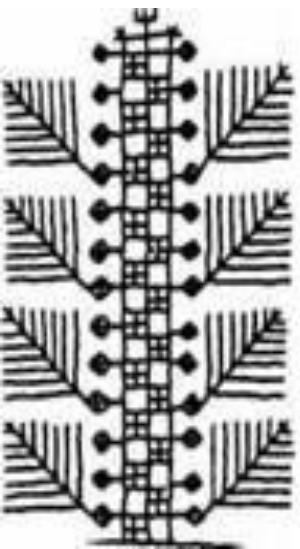


Символы земли




Древо жизни

было символом растительных сил земли




Мать-берегиня

символ плодородия



Конь

олицетворял движущееся по небу солнце




Лев

СИМВОЛ СИЛЫ, УДАЧИ



Птица пави


СИМВОЛ СОЛНЦА, СВЕТА, СЕМЕЙНОГО СЧАСТЬЯ



ПОЛОТЕНЦА



Да, удивительная эта область —
народное искусство!



Анализ и выбор идеи



Свадебное полотенце. Архангельская губ., Каргопольский уезд. Конец XIX в.
Загорский государственный историко-художественный музей-заповедник.

Изготовление изделия

1. Выбор схемы для вышивки полотенца

2. Выбор цветового решения

3. Выбор вида простейших стежков

Схема полотенца




Схема полотенца (выбор цвета)



Край полотенца (тамбурный шов)





Схема полотенца





Край полотенца (шов роспись)

Край полотенца (шов роспись)



Схемы полотенец



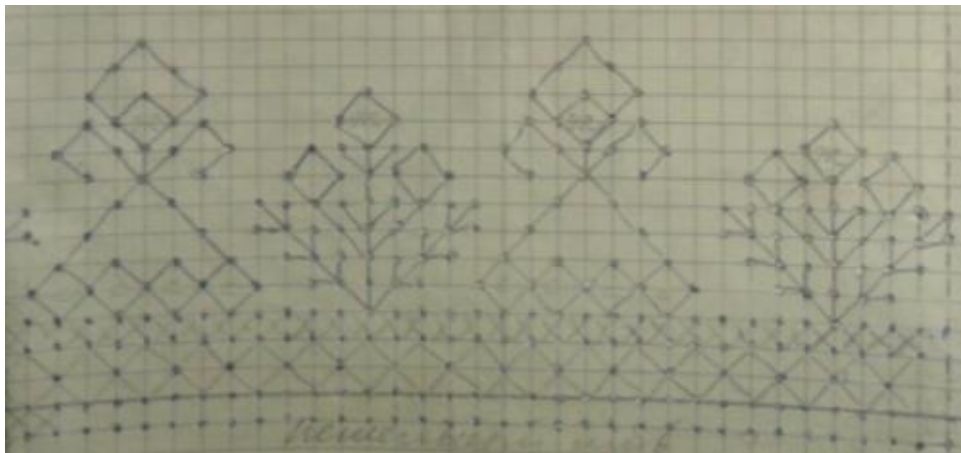


Схема полотенца





Край полотенца (шов роспись)

Схема полотенца



Край полотенца (шов роспись)



½ СХЕМЫ ПОЛОТЕНЦА



Схема полотенца





Схема полотенца (выбор цвета)



Полотенце (Владимирская гладь)



Панно (Владимирская гладь)




Полотенце (Владимирская гладь)



Полотенце (Владимирская гладь)



Полотенце (Владимирская гладь)



Полотенце (Владимирская гладь)



1/2 СХЕМЫ ПОЛОТЕНЦА




Схема полотенца



Панно (Владимирская гладь)



Схема полотенца




Схема полотенца (выбор цвета)



½ схемы полотенца



Схема полотенца (выбор цвета)



Схема полотенца (выбор цвета)



Схема полотенца




Схема полотенца (выбор цвета)



Полотенце (вышивка крестом)



Полотенце (вышивка крестом)



**Презентация проекта
Выставочный зал
школы «Горки-Х»**



Выставочный зал школы «Горки-Х»



Выставочный зал школы «Горки-Х»



Выставочный зал школы «Горки-Х»



Выставочный зал школы «Горки-Х»



Выставочный зал школы «Горки-Х»



**Выставочный зал
школы «Горки-Х»**



СПАСИБО ЗА ВНИМАНИЕ!