



Праздник починок



myJulia.Ru





otvetin.ru















Николай Носов
ЗАПЛАТКА



Издание И.П. Носова
Масштаб




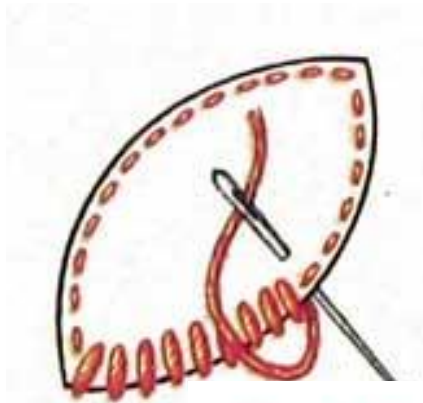


Способы закрепления аппликации на ткани

1. Гладьевым швом.

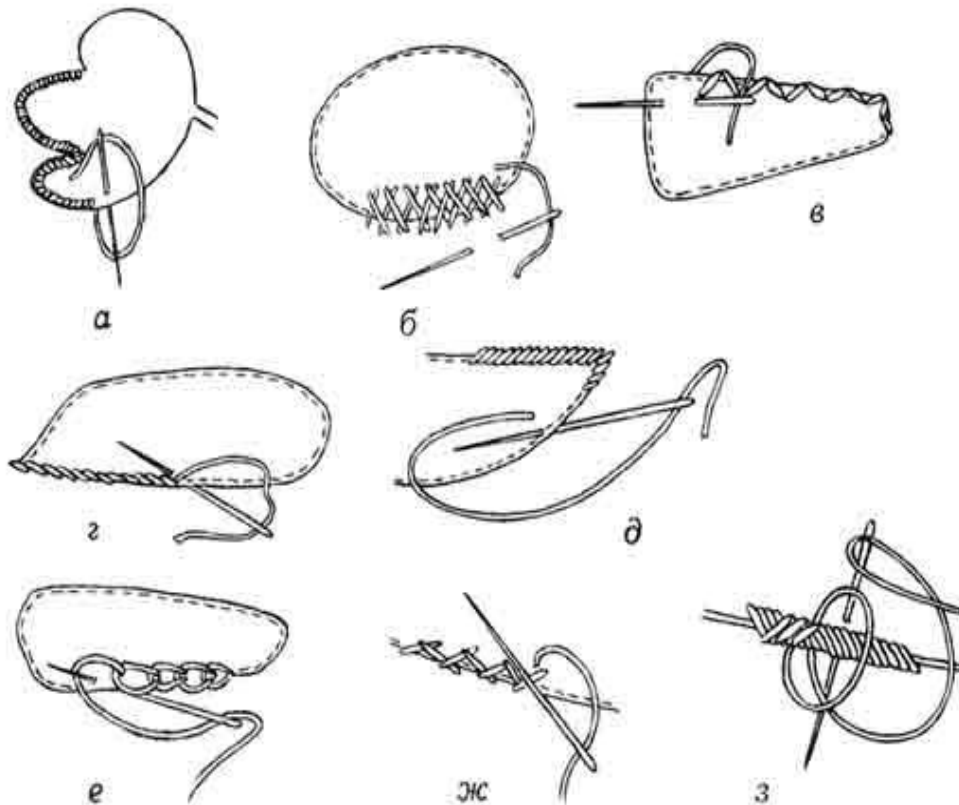
2. Тамбурным швом.


3. С помощью гладьевых валиков



Другие способы закрепления аппликации на ткани

Петельным швом
Швом «козлик»
Швом «зигзаг»
Стебельчатым швом







Маленькое дело лучше

Кончил дело —

Скоро сказка сказывается.....

Лиха беда -

Цыплят по осени

Деревья смотри в плодах, а людей смотри

Семь раз отмерь -

Анаграммы

1. Перснаток, цынинож, нолокво, окстеж, лышекок.
2. Мстетаь, боатачът, рптичатаь, антсоричът, азтсоричът, тсчатаь.
3. Окснртиуоравине, омедилоравине, бородувонаеи, нитсуремтны.
4. Опқдалқда, омазкиа, афткруа, акелдйсоокп, лфзилени.

МЕТАГРАММЫ

1. С буквой Е - пальто сошьете,
С буквой А - письмо пошлете.
2. С буквой К - цветной шнурок во шве,
С буквой Р - все то же в башмаке,
С буквой Б - у девочки в косе.
3. С буквой В - пальто теплее,
А на платье и бельё.
Ткань на букву С пойдет.
4. Если с Б начнете слово -
Выйдет материал суровый.
Ну а с В начнете -
Буквы все переплетете.