

Развитие современного образования неразрывно связано с информатизацией общества. В настоящее время без использования интернет - ресурсов трудно представить себе эффективную деятельность педагога, и использование всех сервисов для обучения, развития учащихся напрямую зависит от целей и задач, которые ставит перед собой и учениками учитель. Один из ресурсов, которые предоставляет нам Интернет – это использование различных интернет-сервисов, дающих возможность разрабатывать педагогу различные задания, направленные как на развитие познавательного интереса к предмету, так и на реализацию принципа активности учащегося в процессе обучения, который был и остаётся одним из основных в дидактике.

«Облако слов» или **«Облако тегов»** (англ. **tag cloud, word cloud, wordle**) — это визуальное представление списка категорий или тегов, также называемых метками, ярлыками, ключевыми словами и т.п. Встречаются облака, в которых важность слова подчеркивается цветом. Таким образом, облако слов всегда подвижно и изменяется в размерах и по цвету.

С одной стороны, это просто игрушка, позволяющая создать красивую картинку для статьи или презентации.

С другой — полезный в обучении инструмент, которому можно найти массу интересных применений.

Использование учителем «Облака слов» в работе

- Создание дидактического материала на уроках (в электронном виде или распечатанный на принтере).
- Представления информации о себе или о каком-то человеке (в портфолио, при обобщении опыта, на презентациях, на сайте и/или в блоге).
- Создание ярких, запоминающихся продуктов (открытки, информационно-рекламные буклеты, бюллетени, презентации).
- Акцентирование внимания на важных датах, событиях, ключевых моментах (при обобщении опыта, в аналитических материалах, в презентациях и т.п.).
- Визуализация критериев оценивания чего-либо.
- Представление результатов опроса или обсуждения.

Использование учителем «Облака слов» в работе

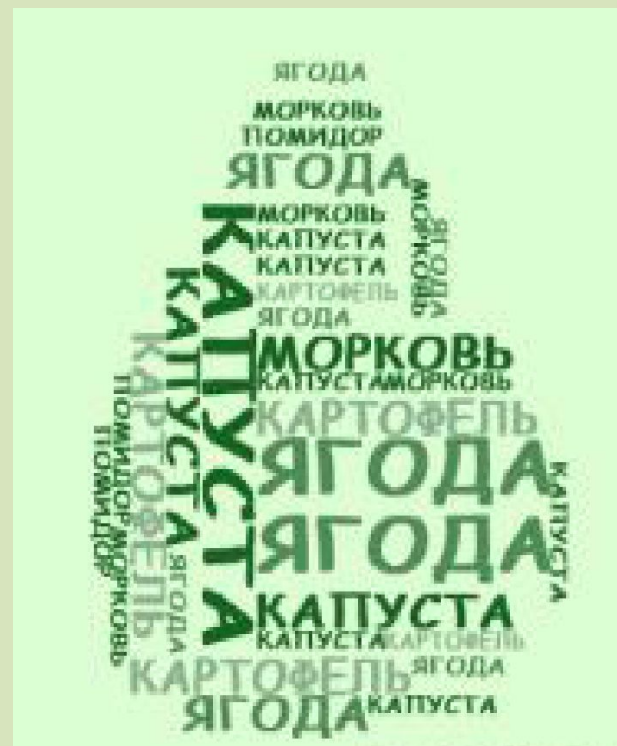
- Создать словарное «Облако» на основе небольших недавно изученных учебных текстов, и попросить учащихся вспомнить, о чем были эти тексты, и в каком именно контексте использовались слова.
- Показать «Облако», составленное из слов, взятых из незнакомого текста, и попросить догадаться о его содержании.
- Создать «Облака» из ключевых слов изучаемого текста .
- Попрактиковаться в написании хокку. Например, взять понравившиеся Вам трехстишие, трансформировать его при помощи Wordle, а затем попросить учащихся написать на его основе свое хокку и сравнить с оригиналом, а также много других вариантов, которые подскажут вам профессиональный опыт и творческое воображение

Прочитай загадки, отгадки найди в «Облаке слов» и запиши их



Составила учитель русского языка и литературы СОШ п. Лыхма Денисюк И.М.

Словарная работа на уроках русского языка




Составила учитель русского языка и литературы СОШ п. Лыхма Денисюк И.М.

При обобщении учебного материала по теме «Пословицы и поговорки» можно провести игровой марафон, разбив класс на команды и предложив каждой из них расшифровать «Облака». Игровая деятельность, нестандартно подготовленные задания позволят поддерживать активность класса и интерес детей к предмету.



Составила учитель русского языка и литературы СОШ п. Лыхма Денисюк И.М.

Прочитать фамилии авторов и назвать их произведения



Составила учитель русского языка и литературы СОШ п. Лыхма Денисюк И.М.

В облаке прочитайте главный вопрос, на который необходимо найти ответ в течении урока




Составила учитель русского языка и литературы СОШ п. Лыхма Денисюк И.М.

Какие чувства испытывает автор, (герой произведения)

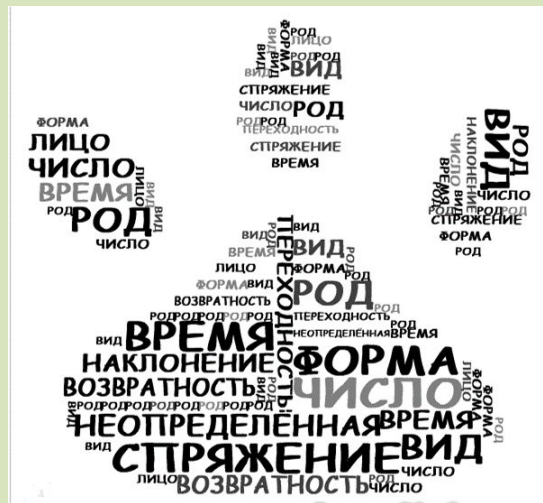
опасение
ликование шок
симпатия упоение паника
ничтожность отвращение
раздражение высокомерие стыд
любопытство нетерпимость обида
сострадание счастье гнев ярость
ревность враждебность
легкость безнадежность удивление
смятение вдохновение облегчение робость
любовь восхищение
насмешка надежда

Составь предложение, используя как можно больше слов из «Облака». Прочитай слова, в которых определенное количество слогов, либо начинаются с гласной, согласной




Составила учитель русского языка и литературы СОШ п. Лыхма Денисюк И.М.

- Облако слов можно использовать на различных этапах урока. Помните, нестандартно подготовленные задания позволяют поддерживать активность класса и интерес детей к предмету.



Составила учитель русского языка и литературы СОШ п. Лыхма Денисюк И.М.

Постер к произведению А.А. Блока «Двенадцать»



Составила учитель русского языка и
литературы СОШ п. Лыхма Денисюк
И.М.



Сервисы для создания облака слов

Сервис Taghedo.com позволяет создавать интерактивные облака из слов. С помощью облака слов можно организовать поисковую страницу вашего сайта или же использовать «облако» в дальнейшей работе как картинку, сохранив в форме графического файла. Любой текст или просто набор слов легко превращается в облако тегов. Можно быстро изменить шрифт, цвет, форму, что является несомненным плюсом сервиса.

Облако тегов формируется двумя способами: 1) из заданных вами слов или текста, 2) из слов с сайта, адрес которого вы указали при создании облака. Сервис позволяет создать облако тегов в форме слова или образа. Возможности ограничиваются лишь вашей фантазией.

Для работы на компьютере должен быть установлен бесплатный плагин компании Microsoft Silverlight. На сегодняшний день Taghedo прекратил свою "дружбу" с Google, поэтому для работы с сервисом используйте другие интернет-браузеры.

Для начала работы регистрация не требуется.

Сервисы для создания облака слов



Сервис [Wordle.net](https://www.wordle.net) предназначен для генерации облака слов из текста, предоставленного вами. В облаке выделяются более крупно слова, которые чаще всего встречаются в исходном тексте. Вы можете настроить облако, используя различные шрифты, макеты и цветовые схемы.

В сфере образования этот сервис можно использовать для подведения итогов опросов, игр, мероприятий. Можно обработать текст и определить частотность того или иного слова.

Созданные изображения можно сохранить в галерее Wordle, сохранить как картинку на жестком диске компьютера, распечатать на принтере. Также можно добавить ссылку на облако на свой сайт, блог или поделиться им с друзьями.

Вместо заключения

Некоторые идеи взяты с персонального сайта Е.Бушуевой

- http://katerinabushueva.ru/publ/ikt_v_obrazovanii/servisy_web_2_0_v_obrazovanii/oblaka_slov/5-1-0-70
- Облака слов в повседневной практике учителя социально-гуманитарного профиля
- <http://tmo.ito.edu.ru/2013/section/222/97187/>
- Обучаем лексике при помощи "Облака слов"
<http://www.teacherjournal.ru/shkola/anglijskij-yazyk-i-literatura/10420-obuchaem-leksike-pri-pomoshhi-qoblaka-slovq.html>

- **Облака тегов можно создать при помощи Wortwolken.com.**

Составила учитель русского языка и литературы СОШ п. Лыхма Денисюк И.М.

