




*Сошьем новогоднее  
сердечко вместе!!!*


Подготовила: учитель  
технологии

Юдина Елена Александровна

*Рисуем на картоне наши выкройки*



*Вырезаем*




# *Подготовим материалы*





*Выкраиваем детали из фетра*





*Нашиваем внутреннее сердечко на  
основную деталь*





# *Пришиваем листик*





# *Пришиваем ягодки*



*Соединяем лицевую и изнаночную стороны игрушки петельным швом, оставляя незашитый участок для набивания игрушки синтепоном и одновременно вставляя петельку сверху*



*Набиваем игрушку синтепоном*





# *Зашиваем оставленный участок*







**МОЛОДЦЫ!!!**