

КАНАПЕ

Підготувала
учениця 5 «а» класу
Коршунова Валерія




Для проекта мы сделали канапе. Для этого нам понадобилось:


- 1) Хлеб
- 2) Сливочное масло
- 3) Колбаса
- 4) Редиска
- 5) Сыр
- 6) Помидоры «Чери»



- Сначала мы взяли хлеб. Нарезали его кружками с помощью рюмки(можно специальной формочкой).



- Затем кружки хлеба отправили в тостер на несколько минут.



- После этого мы намазали поджаренные кружочки хлеба сливочным маслом.



Колбасу также нарезали кружочками.



- На намазанный кружок хлеба положили колбасу.




□ Нарезали сыр.



□ Сверху положили сыр.



□ Нарезали редиску.



По верх сыра положили редиску.



- Потом разрезали помидоры «Чери» на две половины.



Половинку помидора положили на редиску.



- Скрепили это специальными палочками для канапе.



□ Вот, что у нас получилось!





□ Для приготовления канапе мы затратили 325 рублей.

Колбаса – 105р.

Сыр – 70р.

Редиска – 45р.

Хлеб – 18р.

Масло сливочное – 52р.

Помидоры – 35р.

