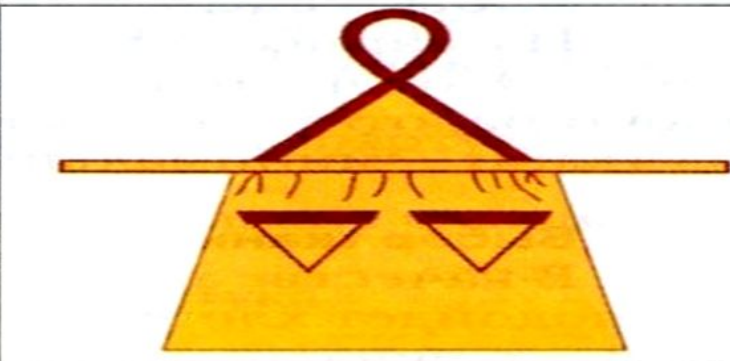

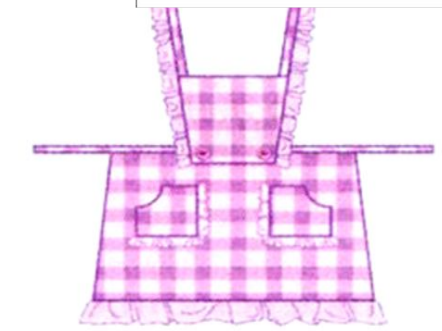

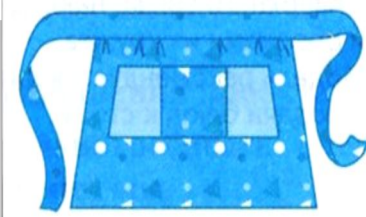
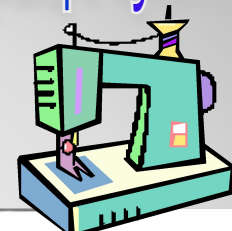


# проект по теме технология



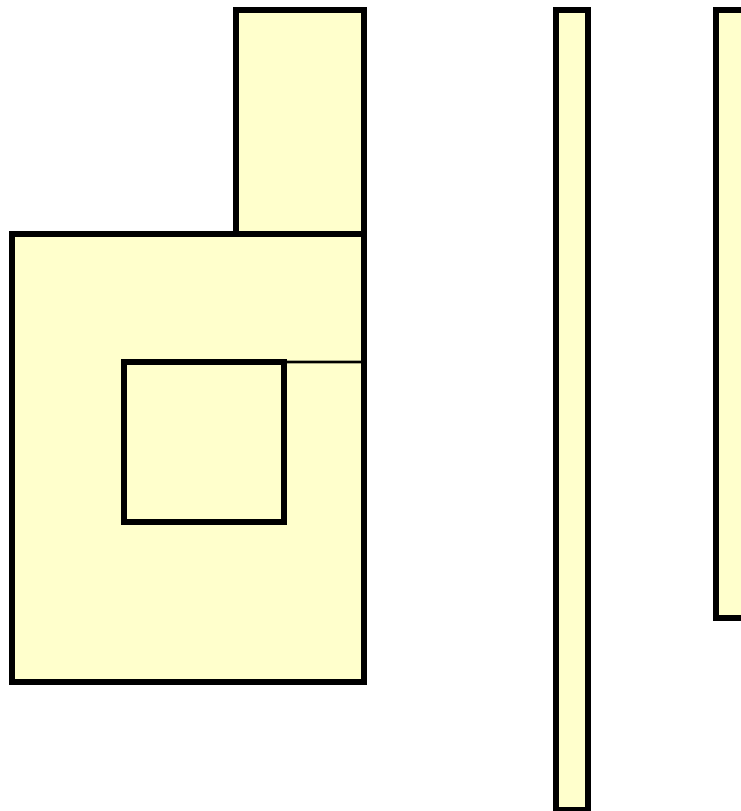
# Какие бывают фартуки!



# ФАРТУК - РАБОЧАЯ ОДЕЖДА



# ЧЕРТЕЖ ФАРТУКА

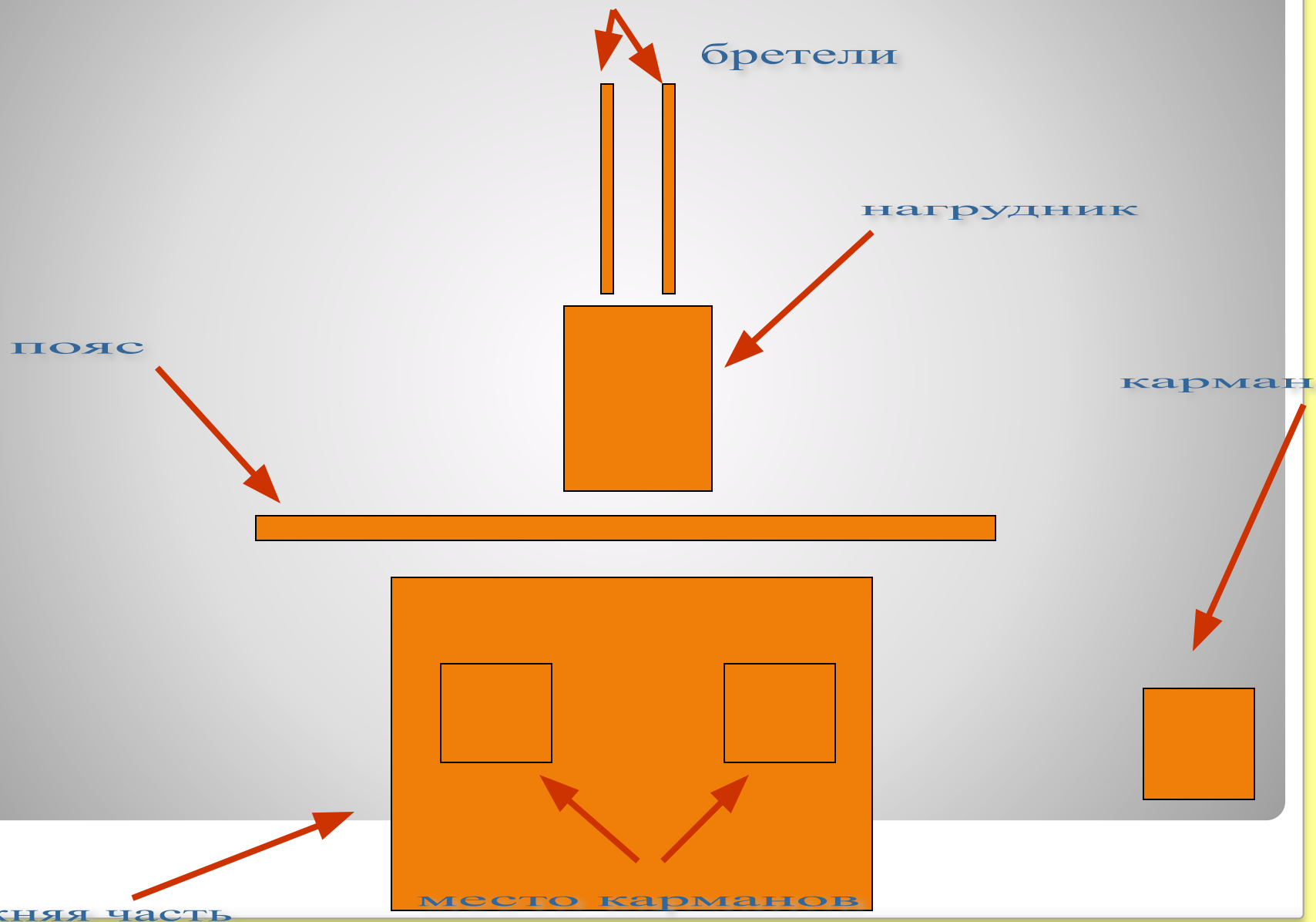


ФАРТУК - РАБОЧАЯ ОДЕЖДА

# Моделирование

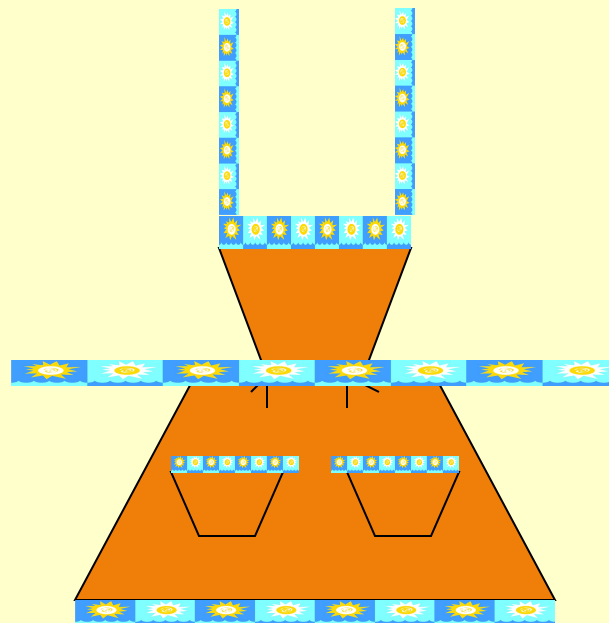
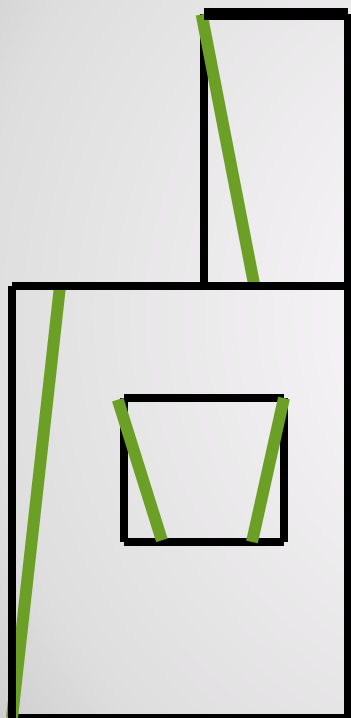
- это процесс изменения чертежа выкройки  
в соответствии с выбранной моделью.

# Детали фартука.



***Моделирование фартука  
процесс изменения чертежа  
выкройки в соответствии с  
выбранной моделью***


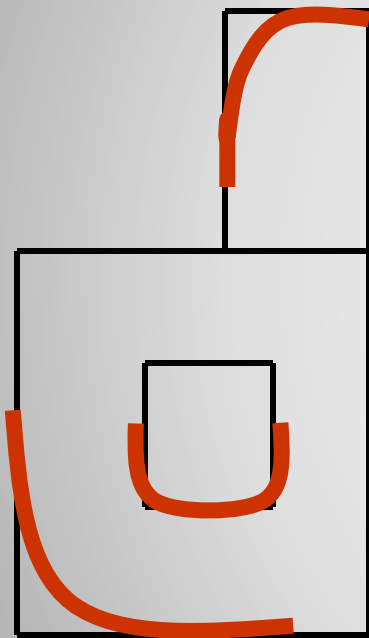
# Модель № 1



Отделочная тесьма украсит  
ваш фартук.



# Модель № 2





КУЛИНАРИЯ



Кулинария – искусство


приготовления пищи.



- Пищу готовят в специальной одежде.
- Моют руки, волосы убирают под косынку.



**Всегда помни!**



На сковороду с горячим жиром продукты клади аккуратно (от себя), чтобы не разбрызгивался жир.



Снимая горячую посуду с плиты, пользуйся прихватками.

Не используй посуду с прогнувшимся дном и сломанными ручками.

Передавай нож и вилку только  
ручкой вперед.

Не поднимай нож высоко над  
разделочной доской.

**Будьте осторожны!!!**

**При работе с ножом и  
приспособлениями:**

