



Презентацию подготовила: учитель начальных классов
Кириллова Вероника Вячеславовна
ГБОУ № 601 Приморского района Санкт-Петербурга

ЛЕПКА ИЗ СОЛЁНОГО ТЕСТА.

ИЗ ИСТОРИИ О ТЕСТОПЛАСТИКЕ

- . В Германии было принято изготавливать пасхальные и рождественские сувениры из соленого теста. Различные медальоны, венки, кольца и подковы вывешивались в проеме окон и крепились к дверям.



ИЗ ИСТОРИИ О ТЕСТОПЛАСТИКЕ

- В Китае из соленого теста изготавливались марионетки для кукольных представлений.
- В странах Восточной Европы популярны большие картины из теста. У славянских народов такие картины не раскрашивались и при выпечке не меняли цвета, считались особенно привлекательными.



ИЗ ИСТОРИИ О ТЕСТОПЛАСТИКЕ

- Еще на Руси, когда Новый год праздновали 1 сентября, а заодно играли и свадьбы, было принято дарить фигурки из соленого теста. Считалось, что любая поделка из соленого теста, находящаяся в доме - символ богатства и благополучия.



МАТЕРИАЛЫ



НАБОР ИНСТРУМЕНТОВ

- **Маленькая скалочка**

- Противень

- Баночка с водой

- **Кисточка для смачивания теста**

- Ситечко

- **Чесноковыжималка**

- **Фольга**

- ✓ Стека

- ✓ **Кондитерские формочки...**



Классический рецепт:

Мука – 300 г (2 чашки)

Соль – 300 г (1 чашка)

Вода – 200 г (200мл).

Твердое тесто для изразцов:

200 г муки

400 г соли

1 ст. ложка клея ПВА

**Тесто для утонченной
обработки:**

200 г муки

200 г соли



100 г крахмала

150 мл воды



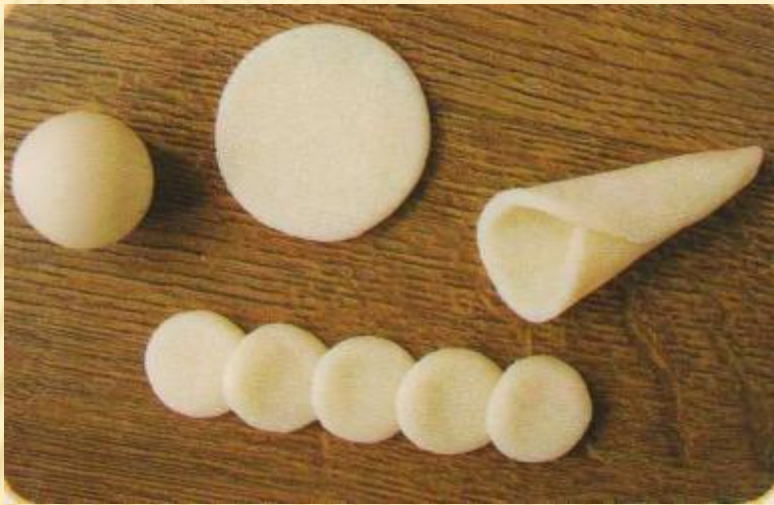


РЕЦЕПТЫ




ПРИЁМЫ ЛЕПКИ



ПРИЁМЫ ЛЕПКИ



СОЗДАНИЕ ФАКТУРЫ ПОВЕРХНОСТИ



СПОСОБЫ СУШКИ

Воздушная
сушка



Сушка в
духовке



Невысокие изделия (толщиной до 2 см)	Объемные работы (толщиной более 2 см)
1 ч при 50 °С	1–2 ч при 50 °С
1–2 ч при 75 °С	2–3 ч при 75 °С
1 ч при 100 °С	1–2 ч при 100 °С
1 ч при 125 °С	2 ч при 125 °С
0,5–1 ч при 150 °С	1 ч при 150 °С

ОКРАШИВАНИЕ

Цветное тесто при
замешивании



Окрашивание готовых
изделий красками



ТВОРЧЕСКАЯ КОМПОЗИЦИЯ «ДВОРНИК»



Этапы
выполнения





ТВОРЧЕСКИЕ РАБОТЫ ОБУЧАЮЩИХСЯ

ТВОРЧЕСКИЕ РАБОТЫ ОБУЧАЮЩИХСЯ



ТВОРЧЕСКИЕ РАБОТЫ ОБУЧАЮЩИХСЯ



ПОНРАВИЛОСЬ, ИНТЕРЕСНО?
ПОПРОБУЙТЕ СВОИ СИЛЫ В ЛЕПКЕ ИЗ
СОЛЁНОГО ТЕСТА, ЖЕЛАЕМ УСПЕХА!



СПИСОК ЛИТЕРАТУРЫ

- Хананова И.Н. Солёное тесто [Текст] / И.Н. Хананова. – М.: АСТ-ПРЕСС КНИГА, 2010. – 104 с.: ил. – (Золотая библиотека увлечений).
- <http://stranamasterov.ru/node/42770>
- <http://blog.kp.ru/users/toniast/post127224525/>
- <http://yandex.ru/yandsearch>
- <http://solo-nebo.narod.ru/deti.html>
- <http://www.trozo.ru/archives>
- <http://www.eka-mama.ru/homemade/detail.php?ID=4152>

СПАСИБО ЗА ВНИМАНИЕ!

