



# КВИЛЛИНГ



Выполнила: учитель  
технологии МБОУ «Лицей  
№ 36» г. Калуги  
Аракчеева Л.В.



Если вы думаете, что квиллинг – это какая-то супер-новая сложная арт-техника, то ошибаетесь. Искусству бумагокручения (именно такое значение у английского слова *quilling*) не одна сотня лет.

Собственно, само по себе слово *quill* обозначает перо. Считается, что средневековые европейские мастера квиллинга использовали кончики перьев как инструменты для сворачивания многослойных колечек из тонких бумажных полос. Затем из колец формировали замысловатые узоры, выкладывая их на основу – иконы, рамы зеркал, шкатулки, родовые гербы и т. д.

Сегодня же в ход идут специальные, гораздо более удобные инструменты. Но особая прелесть бумажной филигрании все же в том, что квиллинговый специнвентарь не является обязательным. Главное – полет художественной

# Инструменты и материалы



© Inna's Creations | Поделки с Инной



плотная  
спираль



свободная  
спираль



открытая  
спираль



капля  
(слеза)



изогнутая капля  
(крыло, лепесток)



глаз



лист  
(слизняк)



полукруг (конфетка,  
круглый леденец,  
половинка луны)



стрела  
(стрелка)



завиток  
в форме V

© Inna's Creations | Поделки с Инной



завиток-  
сердце



изогнутый полукруг  
(месяц, полумесяц)




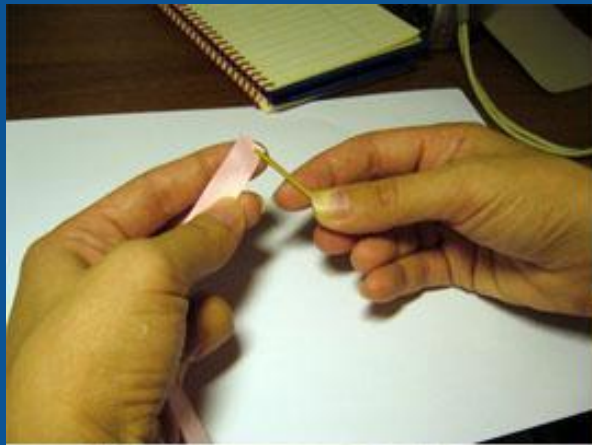
треугольник




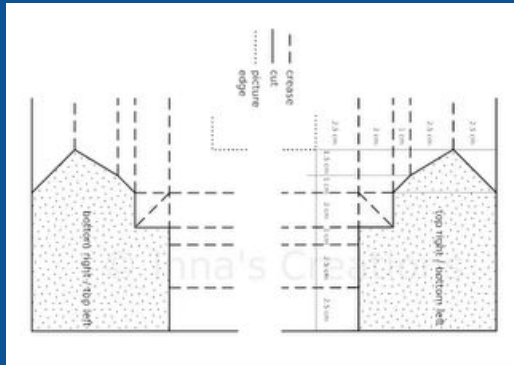




квадрат




утиная лапка  
(птичья лапка)






























adanilova.ucoz.ru



adanilova.ucoz.ru




Criação e execução: Regina Lima  
Produção fotográfica: Sheila Soares  
Fotos: Adriana Barbosa





















Страна Мастеров

Страна Мастеров





















© Страна Мастеров



Inna's Creations

© Страна Мастеров


















orange



handmade by Claire

kiwi



handmade by Claire


grape



handmade by Claire











Удачи в  
работе!

