

МОИ УСПЕХИ В ОСВОЕНИИ ТЕХНОЛОГИИ

5 КЛАСС

**Разработка электронной
презентации в программе
*Microsoft Office Power Point***

Цель

Выполнить итоговую презентацию: «Мои успехи в освоении технологии.
5 класс»
для отчётного выступления

Задачи

1. Обобщить пройденное за год
2. Разработать сценарий презентации
3. Создать презентацию по теме в программе

Microsoft Office Power Point

СЦЕНАРИЙ ПРЕЗЕНТАЦИИ

| № СЛАЙДА | ИЗОБРАЖЕНИЕ | ТЕКСТ | РЕСУРСЫ |
|----------|--------------------------------------|--|---|
| 1 | Осенний фон, название презентации | Портфолио. Мои успехи в освоении технологии | Папка - оформление |
| 2 | Фон жёлтый. Подушка-игольница | Проект 1 « Подушка – игольница». Технология выполнения 1.Вышивка монограммы верхней части 2. Выполнение нижней части в лоскутной технике 3. Соединение деталей | Папки - оформление, фото или «Проект 1 – игольница» |

The background of the image consists of a dense layer of autumn leaves in various shades of yellow, orange, and red, scattered across a light-colored, textured burlap fabric. The leaves are of different sizes and orientations, creating a rich, seasonal pattern.

ПОРТФОЛИО

***Мои успехи в освоении
технологии***

5 класс

ПРОЕКТ 1

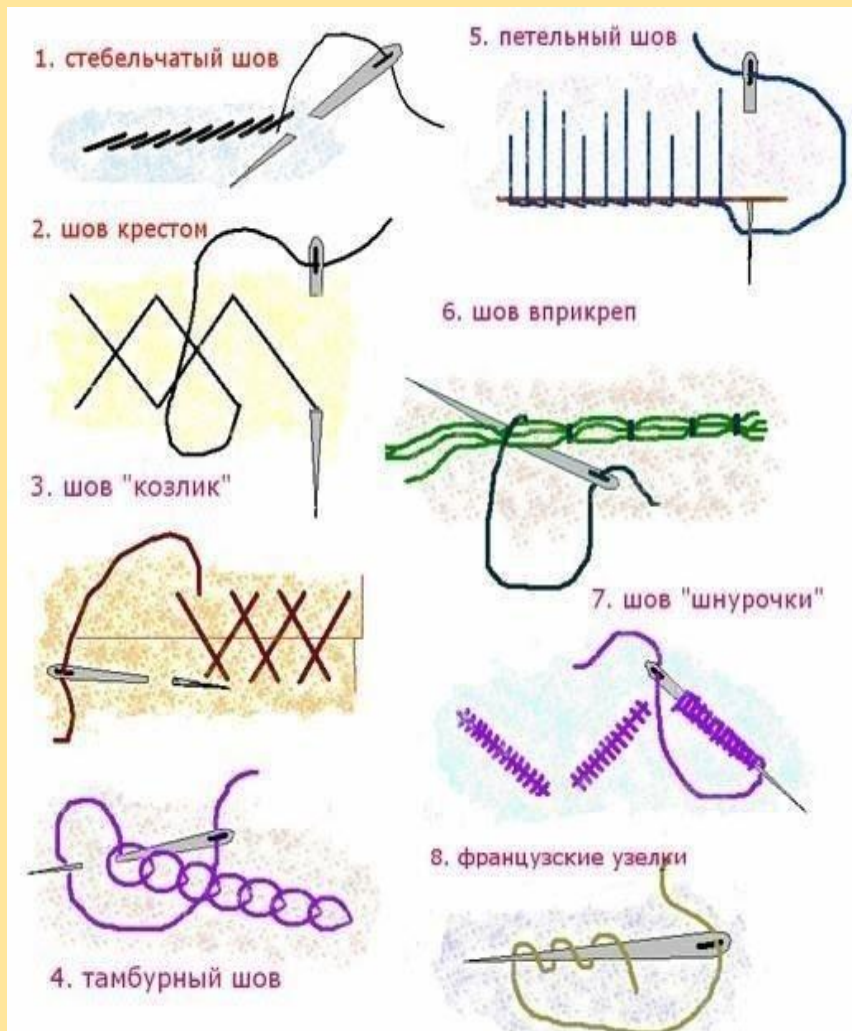
«Подушка – игольница»

Технология выполнения

1. Вышивка монограммы
верхней части
2. Выполнение нижней части
в лоскутной технике
3. Соединение деталей



Контурные швы




Лоскутная мозаика



ПРОЕКТ 2

«Фартук на кулиске»



Технология выполнения

- Подбор фасона, ткани, ниток
- Конструирование
- Моделирование
- Раскрой
- Пошив фартука



Мой фартук

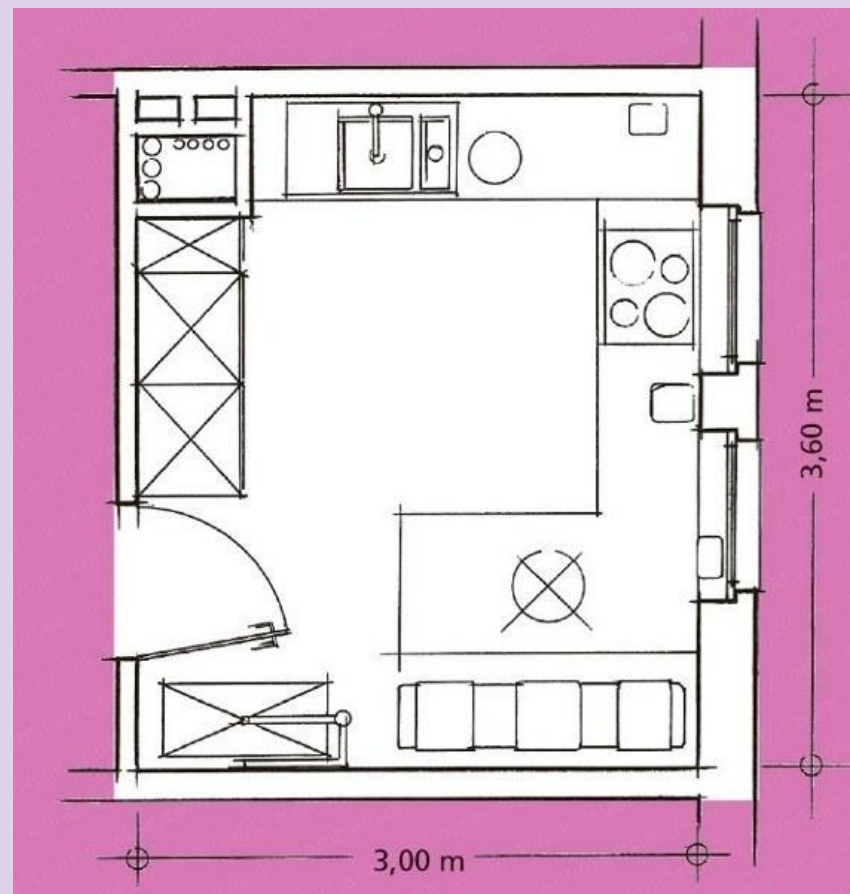



ПРОЕКТ 3

«Планирование кухни - столовой»



План кухни



ПРОЕКТ 4

«Воскресный завтрак»



Сервировка стола к завтраку



Презентация
ученицы 5 а
класса

**Семеновой
Татьяны**

2018 год

