

**Министерство образования и науки Алтайского края
Краевое государственное бюджетное общеобразовательное
учреждение для обучающихся, воспитанников с ограниченными
возможностями здоровья
«Рубцовская общеобразовательная школа-интернат №2»**

Покрывало в лоскутной технике «пэчворк» своими руками»

Секция: естественно-научная

Выполнила: Анастасия Кузнецова 8 класс.

**Руководитель: Ольга Александровна Попова,
учитель профессионально - трудового обучения,
педагог дополнительного образования.**



Горный Алтай

**Колыванское
озеро**



**Июль
2018 год**




**Озеро Белое
Змеиногорский
район**





Чистка пледа





Урок профессионально-трудового обучения



**Поиск готового
одеяла,
выполненного
в лоскутной
технике «пэчворк»**



лоскутное шитьё

Лэгворк

рукоделие



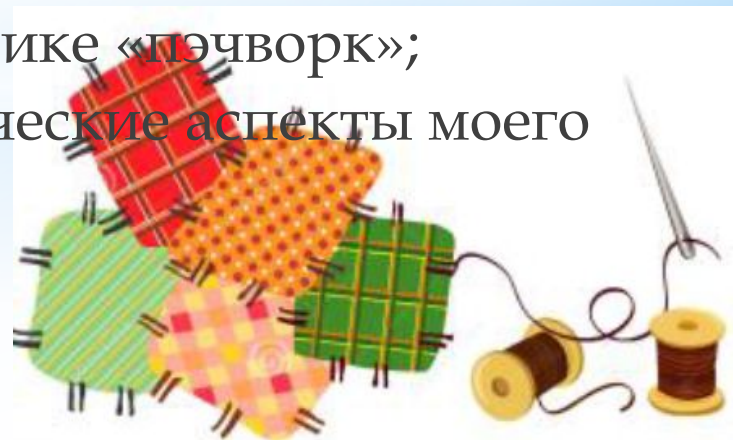
Тема проекта:

ПОКРЫВАЛО В ЛОСКУТНОЙ ТЕХНИКЕ «ПЭЧВОРК» СВОИМИ РУКАМИ

Цель: изготовление лоскутного покрывала в технике «пэчворк»

Задачи:

- изучить особенности лоскутного шитья в технике «пэчворк»;
- выбрать рисунок (аппликацию) и ткань для изготовления пледа;
- сшить покрывало в лоскутной технике «пэчворк»;
- обосновать финансовые и экологические аспекты моего выбора.



Франция



Англия

Египет



Япония









Ветряные мельницы
Пятая часть
ЛОСКУТНОЕ ШИТЬЕ
красиво и легко



ЛОСКУТНАЯ ПОДПИСКА
ПОДПИСКА НА 12 ВЫПУСКОВ




www.burdastyle.ru
burda
ПЭЧВОРК

19
МОДЕЛЕЙ

схемами
инструкциями

ПОДПИСКА
СОЛНЕЧНЫЙ
дружелюбный друг
охранитель тайн



МАСТЕР-КЛАСС
Грелка
на чайник

ВЕТРЯНЫЕ МЕЛЬНИЦЫ
Яркий нарядный плед
для уюта в вашем доме







Лоскутное шитье

Что такое "пэчворк"?

"Patch" в переводе с английского означает лоскут или заплатка.

Соответственно, "пэчворк" – шитье из лоскутов.





УТЮГ В ПЭЧВОРКЕ



annette patchworks





Выбор ткани:



шенилл



ситец

**ДЖИНСОВАЯ ТКАНЬ
(однотонная, цветная)**



**ТКАНИ ИЗ НАТУРАЛЬНЫХ ВОЛОКОН, ОНИ ИМЕЮТ
МАЛУЮ ОСЫПАЕМОСТЬ**

- Джин – самая недорогостоящая джинсовая ткань. Это хлопок, выкрашенный полностью одной краской, и обычно из нее отшивают джинсы низкой ценовой категории.



Достоинства джинсовой ткани:

- * пользуется популярностью благодаря своей практичности уже не один век;
- * имеет универсальную текстуру: не крошится, не скручивается, не растягивается в процессе создания изделия;
- * износостойкая, её сложно порвать, благодаря прочному переплетению нитей;
- * обладает теплозащитностью, воздухопроницаемостью;
- * отсутствует электризуемость и пылеемкость;
- * практически не мнется;


Арт.
М-14

Модное
рукоделие

ШАБЛОН ДЛЯ ЛОСКУТНОГО ШИТЬЯ

Шторм на море

размер готового блока 30 см



Арт.
С-15

Модное
рукоделие

ШАБЛОН ДЛЯ ЛОСКУТНОГО ШИТЬЯ

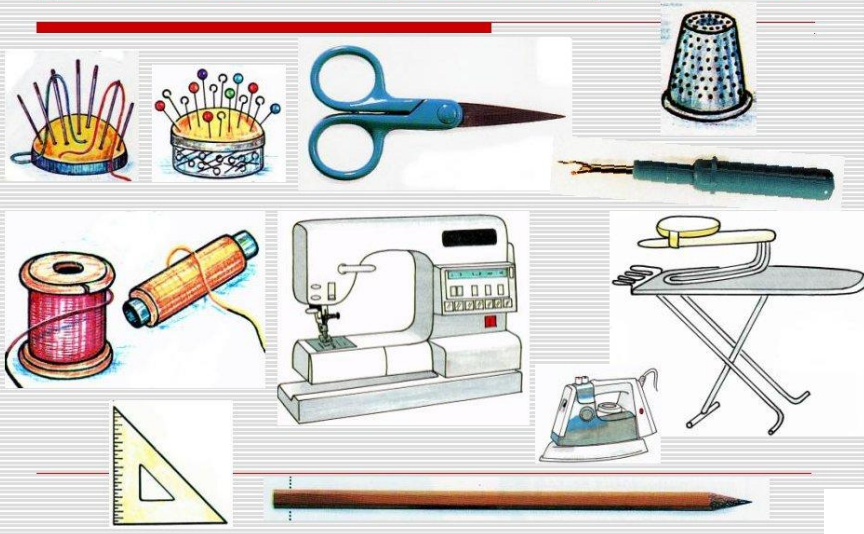
Кафедральные окна, 10x10 см



План пошива пледа

- * Пропутюжить лоскуты джинсовой ткани, подготовленной для пледа.
- * Нарезать из джинсовой ткани 255 кружочков диаметром 14 сантиметров.
- * Из шенилла нарезать квадраты (11*11) - 255 штук.
- * Стачать блоками (один блок состоит из 9 кружочков и 9 внутренних вставок из декоративной ткани).
- * При стачивании изделия, применяется декоративный шов «зиг-заг».
- * Все изготовленные блоки разложить в соответствии со схемой пледа.
- * Поочерёдно стачать горизонтальные блоки пледа, а затем поочерёдно стачать эти полосы между собой.
- * Пропутюжить готовое изделие с проутюжилником. Дать время изделию просохнуть.

Инструменты, материалы и приспособления для изготовления изделий в лоскутной технике



Правила техники безопасности

**Иголлка не игрушечка
Вам нужна подушечка.**



**Два колечка другу дай,
Это будет правильно.**



**И хорошую осанку
Всем ребятам покажи.**




**Утюг нужно выключать
В руках вилочку держать.**



**Иглы на пол не бросайте,
их учителю отдайте**

Изготовление покрывала

*Проутюжила лоскуты джинсовой ткани,
подготовленные для пледа*



*Нарезала из джинсовой ткани
255 кружочков диаметром 14 сантиметров.*



*Из шенилла заготовила квадраты (11*11) - 255 штук.*



Сначала блоками

(один блок состоит из 9 кружочков и 9 внутренних вставок из декоративной ткани).

При стачивании блоков применяла шов «зиг-заг».



*Поочерёдно стачала горизонтальные блоки
пледы, а затем поочерёдно стачала эти полосы
между собой*



Экономический расчёт

	Кол-во	Цена за ед.	Итого
Джинс	Лоскуты джинсы	0	0
Шеннил	Остатки от ремонта мебели	0	0
Нитки	3шт	25руб.	75 руб.
Всего:			75 руб.

Самооценка своей работы

- ❖ Изделие из ткани натурального происхождения.
- ❖ Нет отходов.
- ❖ Необходимая вещь для путешествий и отдыха, а также может быть прекрасным дополнением в интерьере дома.

*У меня получился эксклюзивный плед,
который не продаётся в магазине,
выполнен самостоятельно*

