

Технология изготовления изготовленная юбка.

Открытый урок **27.02.2019**

Ступеньки мастерства

Возьми с собой в дорогу:

- Улыбку,
- Внимание
- Заботу,
- Старание

ТЕМА УРОКА:

Технология моделирования прямой юбки.

ЦЕЛЬ УРОКА:

В увлекательной форме
обобщить и систематизировать
теоретические и практические
знания

по изготовлению юбки.

ЧТО ОТНОСИТСЯ К ПОЯСНОЙ ГРУППЕ ОДЕЖДЫ?

- ❖ Брюки Трико
- ❖ Юбки Шорты
- ❖ Бриджи Юбка-брюки
- ❖ Юбка-шорты

- Сценка-
миниатюра



- Сегодня нам предстоит подняться по ступенькам вверх на подиум- вершину наших знаний и мастерства



Разные КОМПЛЕКТЫ ОДЕЖДЫ



Какой вид одежды
Тебе хотелось бы
присутствует во всех
иметь подобные
комплектах?
комплекты одежды?




ЮБКА



Юбку можно носить с жилетами, Почему юбку считают любимым жакетами(пиджаками), блузами, кофтами, куртками. **ВИДОМ ЖЕНСКОЙ ОДЕЖДЫ?**



Мода с течением времени менялась.
Изменяла свою форму и ЮБКА



ГАЛЕРЕЯ

ИСТОРИЧЕСКИХ

КОСТЮМОВ



Юбка была узкой или широкой на каркасе



Вторая половина 18 века

Спадающей мягкими складками




Начало 19 века

Юбка могла иметь шлейф



Конец 19 века





Середина 20 века

Начало 21...

Юбка – любимая одежда многих народов.
В разных национальных костюмах она
имеет разную конструкцию (форму)



Внимание ! ВОПРОС :

Как вы думаете, носят ли юбки мужчины?

Даже в наши дни в Шотландии мужчины носят юбку – КИЛЬТ

В каких ещё странах мужчины носят юбки?



На острове Фиджи мужскую юбку- сулу носят полицейские.



В Йемене носят мужские юбки -фута.



У многих народов Юго -
Восточной Азии (Камбодже,
Малайзии, Мьянме, Шри –
Ланке) мужская юбка
называется саронг.



- Создание модели

Юбки шьют из различных тканей

Определить вид ткани ...

1. Хлопок

2. Шелк



3. Шерсть

4. Лён



Внимание ! ВОПРОС:

**Какие объекты
являются сырьём
для этих тканей?**



По крою юбки можно разделить на:

Прямые

Клиньев
ые

Коничес
кие

По длине юбки делятся на

Мини

Макси

Миди



Мода этого сезона, бесспорно, мода юбок, мини, тюльпан, карандаш, дизайнеры предлагают множество вариаций на эту тему.



Физкультминутка



Конструирование

и

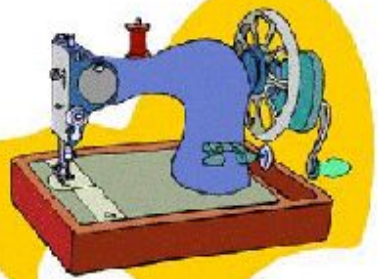
моделирование

Практическая работа

Тема: «Технология моделирования прямой юбки»

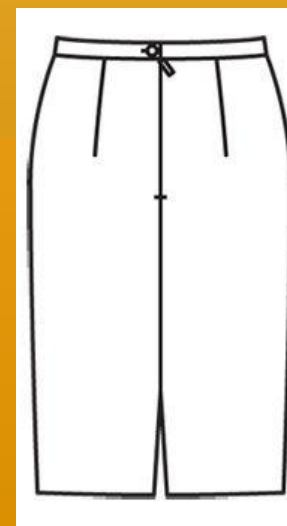


Техника безопасности



- *1. При работе ножницами.*
- *2. При работе с иглой.*
- *3. При работе с тканью.*
- *4. При работе на швейной машине*
- *5. При работе с утюгом.*

Прямая юбка





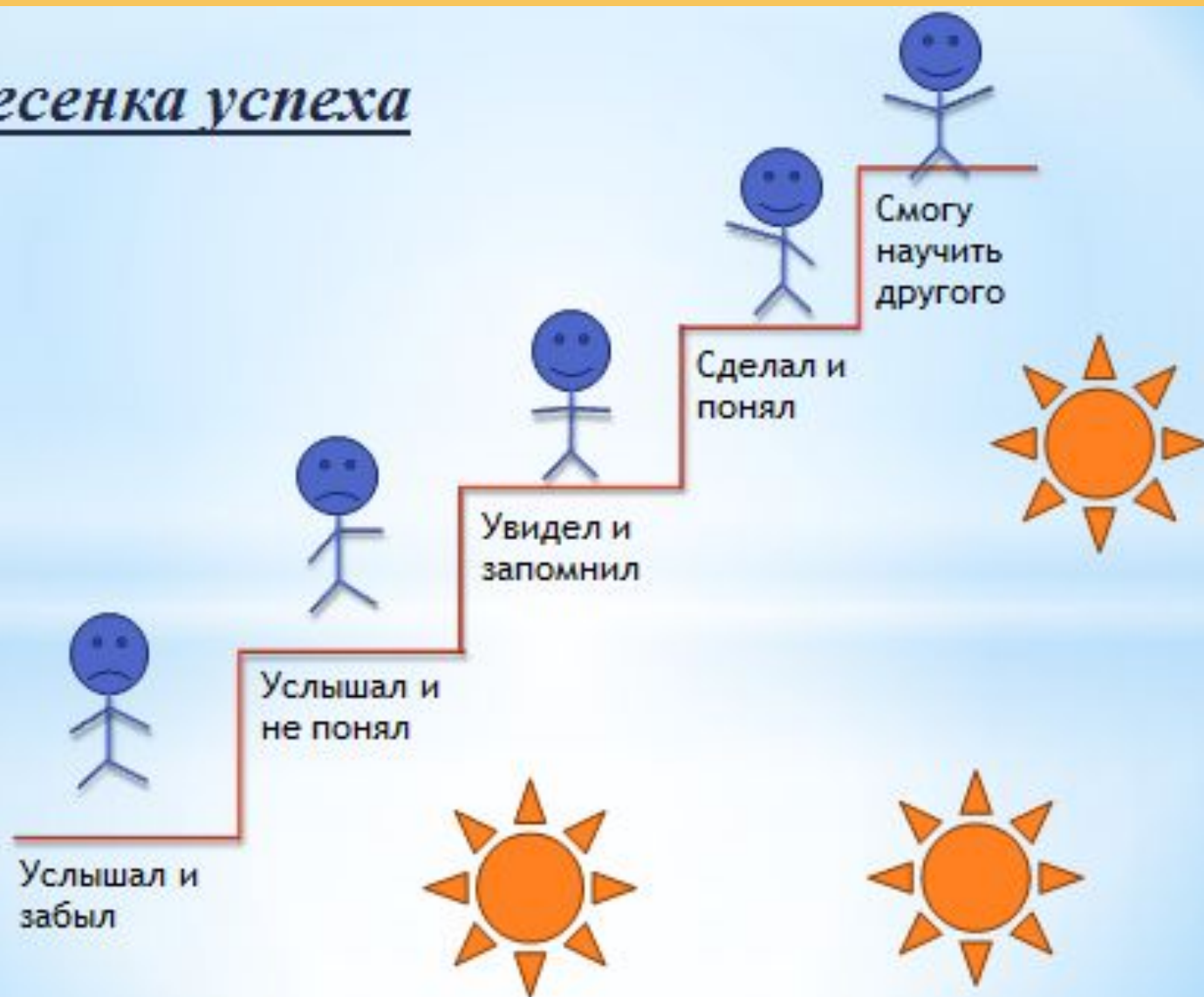
План пошива прямой юбки

- 1. Начертить основу прямой юбки.
- 2. Внести изменения в основу согласно модели (карандаш, расклешенная к низу).
- 3. Перевести изменённую основу на ткань.
- 4. Вырезать детали из ткани.
- 5. Подготовить к первой примерке

Думайте, следите,
Слушайте, смотрите,
Выполняйте
и творите

- Каждый человек хочет быть одет элегантно, красиво и по моде. Но мода, как известно, очень непостоянна. Вот поэтому, следуя её веяниям, гардероб свой часто приходится менять.
- Но где взять новую юбку, чтобы она была не только модная, но и нравилась бы во всех деталях, хорошо "сидела" на фигуре и была не очень дорогая? Лучше всего сшить её самой.

Лесенка успеха



Выбери ответ



да



не совсем



нет

Тебе было интересно на уроке?

Пригодится ли тебе то, чему научишься здесь?

Желает ли ты научиться шить ещё лучше?



Д.3 Рассчитать себестоимость изделия

№	Название	Цена	Количество	Стоимость
1	Ткань			
2	Корсажная лента			
3	Нитки			
4	Застежка-молния			
5	Пуговица			
И т о г о:				