




# Георгиевская брошь. Мастер-класс

ВЫПОЛНИЛА: ЗУБАРЕВА Е Ю

# Георгиевская ленточка



**«ГЕОРГИЕВСКАЯ ЛЕНТА - Я ПОМНЮ, Я ГОРЖУСЬ!»**

**СДЕЛАЙ “ГЕОРГИЕВСКУЮ ЛЕНТОЧКУ” СИМВОЛОМ ТВОЕЙ ПАМЯТИ - ПРИКРЕПИ ЕЕ НА ЛАЦКАН ОДЕЖДЫ В ЗНАК ПАМЯТИ О ВЕТЕРАНАХ, УЧАСТНИКАХ ВОЙНЫ, ВСЕХ ТЕХ, КТО ВОЕВАЛ, ОУДАВАЛ ЖИЗНЬ НА ПОЛЕ БОЯ ВО ВРЕМЯ ВТОРОЙ МИРОВОЙ ВОЙНЫ.**


**ЧТО ОБОЗНАЧАЮТ ЦВЕТА ЛЕНТЫ?**

**— ЧЁРНЫЙ И ОРАНЖЕВЫЙ — ОЗНАЧАЮТ «ДЫМ И ПЛАМЕНЬ» И ЯВЛЯЮТСЯ ЗНАКОМ ЛИЧНОЙ ДОБЛЕСТИ РОССИЙСКИХ ВОЙНОВ НА ПОЛЕ БОЯ.**

**ГЕОРГИЕВСКАЯ ЛЕНТА - СИМВОЛ ВОЕННОГО ОРДЕНА СВЯТОГО ВЕЛИКОМУЧЕНИКА И ПОБЕДОНОСЦА ГЕОРГИЯ — ВЫСШЕЙ ВОЕННОЙ НАГРАДЫ РОССИЙСКОЙ ИМПЕРИИ.**

**ГЕОРГИЕВСКАЯ ЛЕНТОЧКА — ЭТО СИМВОЛ ГЕРОИЗМА, ВОИНСКОЙ ДОБЛЕСТИ И СЛАВЫ ЗАЩИТНИКОВ РОССИИ.**


**МИЛЛИОНЫ ЛЮДЕЙ В РОССИЙСКОЙ ФЕДЕРАЦИИ И ДРУГИХ СТРАНАХ МИРА ПО ДОБРОЙ ВОЛЕ ПРИКРЕПЛЯЮТ ГЕОРГИЕВСКУЮ ЛЕНТОЧКУ — УСЛОВНЫЙ СИМВОЛ ВОЕННОЙ СЛАВЫ К ОДЕЖДЕ К ЛЕВОЙ СТОРОНЕ, К СЕРДЦУ, ПУБЛИЧНО ДЕМОНИСТРИРУЯ СВОЕ УВАЖЕНИЕ К ВОИНАМ, СРАЖАВШИМСЯ ЗА ОТЕЧЕСТВО, ВСЕНАРОДНУЮ ГОРДОСТЬ ЗА ВЕЛИКУЮ ПОБЕДУ.**

- 
- ▶ Этот символ ввела Екатерина Вторая, как орден Георгия Победоносца. Георгиевская лента вручалась военнослужащим, которые показали героизм в боях за Родину. Она одевалась на мундир, а позже, ею стали отделявать некоторые элементы одежды таких, как петлиц и рукавов.
  - ▶ В нашей стране, День Победы на 9 мая, празднуют каждый год, как дань погибшим воинам. Георгиевская лента, стала неотъемлемым аксессуаром в их честь, а также для тех ветеранов, которые еще живы.

## **Цель:** научить изготавливать георгиевскую брошь из атласной ленты.

### ▶ **Задачи:**

- ▶ познакомить детей с героическими фактами русской истории, с историей Георгиевской ленты;
- ▶ воспитывать бережное отношение к традициям своего народа, способствовать пробуждению чувства гордости за воинские подвиги предков, формированию положительной оценки российской истории;
- ▶ побуждать детей к деятельному участию в акциях памяти, оказания помощи ветеранам.
- ▶ воспитать трудолюбие, усидчивость, аккуратность.

- 
- ▶ Его ввела Екатерина Вторая, как орден Георгия Победоносца. Георгиевская лента вручалась военнослужащим, которые показали героизм в боях за Родину. Она одевалась на мундир, а позже, ею стали отделявать некоторые элементы одежды таких, как петлиц и рукавов.

## Черно-оранжевые цвета Георгиевской ленты стали в России символом военной доблести и славы

- ▶ Георгиевская лента — биколор (двухцвет) оранжевого и черного цветов. Она ведет свою историю от ленты к солдатскому ордену Святого Георгия Победоносца, учрежденного 26 ноября 1769 императрицей Екатериной II. Эта лента с небольшими изменениями вошла в наградную систему СССР как "Гвардейская лента" - знак особого отличия солдата. Ею обтянута колодка очень почетного «солдатского» ордена Славы.

Черный цвет ленты означает дым, а оранжевый - пламя. Георгиевские ленты занимают наиболее почетное место в ряду многочисленных коллективных наград (отличий) частей Российской армии.

# Для работы нам понадобится:

- ▶ лента триколор: белого, синего и алого цвета;
- ▶ георгиевская лента и зеленый материал;
- ▶ ткань для банта;
- ▶ клей;
- ▶ пламя свечи либо зажигалки;
- ▶ булавка.

Работу начинаем делать с отрезания красной ленты на три квадрата по 5 см  
Заверните его три раза.





Обрезаем лишние края и обдаем пламенем,  
немного придерживая, дабы они не разошлись.



Выверните, образовавшиеся лепестки, наружу и у вас получится острый лепесток. В одном бутоне, будет находиться три заготовки, которые необходимо склеить между собой.



Отрежьте изумрудную атласную ленту, длиной 10 см.  
Сверните квадратик, отрежьте края и обдайте огнем,  
прижимая концы, как это показано на как это показано на  
фото.



После того, как вы сформировали бутоны разных цветов, вклейте их во внутреннюю часть зеленого лепестка и соедините в небольшой букет.



# Георгиевская ленточка

