

**«Перспективная начальная школа» 4
класс**

Урок 23

Декоративное панно



**ПРЕЗЕНТАЦИЯ
СОСТАВЛЕНА
ПО МАТЕРИАЛАМ
ИНТЕРНЕТА УЧИТЕЛЕМ
НАЧАЛЬНЫХ КЛАССОВ
МБОУ «СОШ № 24» Г.
КЕМЕРОВО
АКСЁНОВОЙ В.Я.**




Разновидности декоративного панно:

- 1. Резные деревянные панно для бани и сауны



2. Панно из гипсовой лепнины



3. Мозаичное панно



4. Шёлковые декоративные панно




5. Батик – это искусство росписи по шёлку



6. Панно из кожи



7. Вязаные панно





8. Панно расписанные по стеклу



9. Панно из камня



10. Панно из крошки полудрагоценных камней



11. Декоративные панно выполненные акриловыми красками и с элементами деталей из крошки камней



УЧЕБНИК С.

48



ДЕКОРАТИВНОЕ ПАННО







Крепированная бумага (цветочная, креповая, репсовая) — жатая бумага, окрашенная с двух сторон



**Обратите внимание на цвет,
толщину, жёсткость, фактуру
поверхности**



Алгоритм изготовления листьев и стеблей из крепированной бумаги



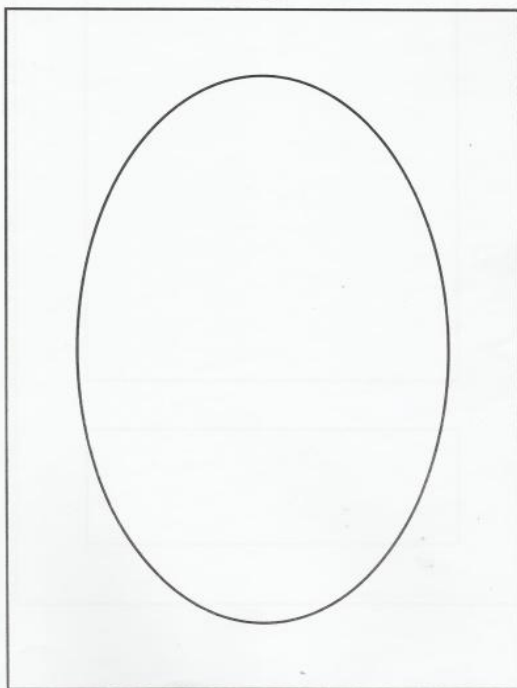
Сделаем рамку из картона

ДЕКОРАТИВНОЕ ПАННО

8

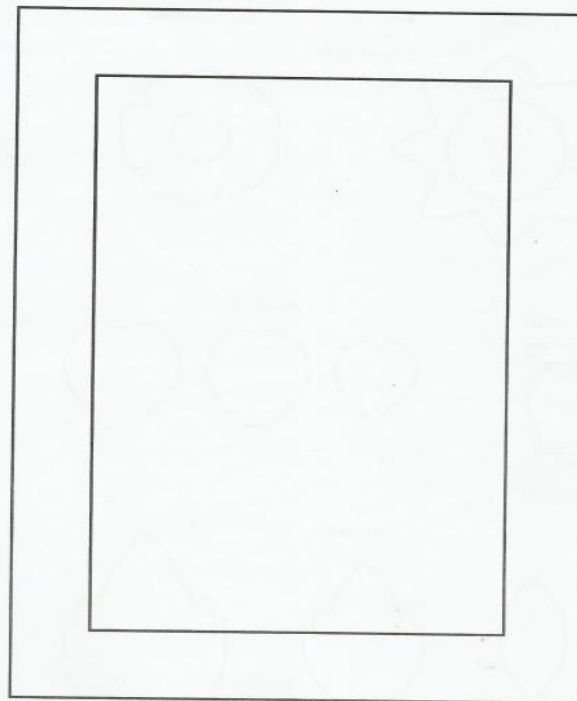
Задание к с. 50 учебника.
Выбери и вырежи один из шаблонов основы для панно.

Шаблон основы для панно № 1



27


Шаблон основы для панно № 3



31



Алгоритм изготовления ягод и сердцевин цветов.



РАБОЧАЯ ТЕТРАДЬ

С.



Источники:

1. <http://www.skypixel.ir/file/217/1920x1200/crop/هاله-سبز.jpg> - фон
2. <http://0.tqn.com/d/graphicssoft/1/S/t/L/5/TL-PaintedWoodFrame-00609.png> - рамка
3. <http://img1.1tv.ru/imgsize250x250/PR20110922211034.JPG> - фиксик

Автор шаблона:
заместитель директора по УВР
МБОУ СОШ № 2 г. Гагарина Смоленской
области
Наталья Николаевна Покровка

