

**То, что дети могут сделать вместе
сегодня,
завтра каждый из них сможет
сделать самостоятельно.**

/Л. Выготский/.



ГЛАВНЫЕ ЦЕЛИ ПРИМЕНЕНИЯ ПРОЕКТНОЙ ТЕХНОЛОГИИ:

- Развитие интереса к предмету
- Приобретение исследовательского опыта.
- Развитие умения творчески оформлять и доносить до заинтересованной аудитории.
- Развитие умения творчески оформлять и доносить до заинтересованной аудитории.
- Развивать умения работать самостоятельно, в парах, в группах.
- Развитие навыков монологической речи (по заданным образцам).

Технология проектной деятельности –

целенаправленная деятельность по определенному плану для решения поисковых, исследовательских, практических задач по любому направлению содержания образования.



Образовательные технологии

Технология проектирования .

Технологии проблемного обучения.

Технология развивающего обучения

*Информационно-коммуникативные
технологии*



Этапы проекта

- *Погружение в проект.*
-
- *Организационный.*
 - *Осуществление деятельности.*
 - *Обработка и оформление результатов проекта*
 - *Обсуждение полученных результатов*

Исследовательский проект

Структура:

Цель

Актуальность

Социальная значимость

Методы обработки результатов



Информационный проект


Структура :

- *получение и обработка информации*

- *результат*
- *Презентация*



Творческие проекты



По мотиву:

По творчеству:

По результату

*1. доставление
радости*

игровое

декорация

*2. оказание
помощи*

изобразительное

конструкция

*3. совместное
творчество*

конструктивное

спектакль

и деятельность

художественно- речевое

панно


театральное

концерт

музыкальное


праздник

презентация



Игровой (приключенческий) проект


*Доминирующая деятельность
ролево - игровая*



Практико-ориентированный проект

- ▣ *четкая структура*
- ▣ *продуманная организация работы*
- ▣ *четко обозначен ожидаемый результат деятельности*

Индивидуальный и коллективный проект




Парный

Групповой

Фронтальный




По продолжительности



Краткосрочные

Моя любимая сказка



Средней

Принцесса на горошине



Долгосрочные

Читайте! Это интересно



Моя любимая буква



Сохраним красавицу ель



Путешествие колобка



Покормите птиц зимой.





Видеофрагменты урока
с использованием
проектной технологии.