





Муниципальное бюджетное общеобразовательное учреждение
«Яконурская СОШ»



**САМАЧИНА
ВИОЛЕТТА
АРСАНОВНА**



В гостях у сказки

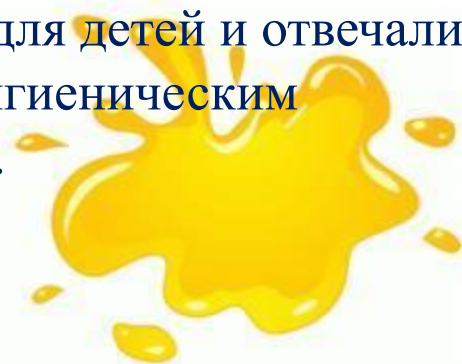
Учебно-наглядное пособие



Подари игрушку детям!



«МБДОУ «Яконурский детский сад» проводит акцию для пополнения и разнообразия пространственно-развивающей среды в детском саду. Мы призываем всех жителей села принять участие в акции «Подари игрушку детям». Мы уверены, что во многих семьях, где дети уже выросли, остались игрушки. Мы будем рады, если вы подарите эти игрушки воспитанникам детского сада. Главное, чтобы игрушки были безопасными для детей и отвечали санитарно - гигиеническим требованиям».








«Благодаря сказке ребёнок познаёт мир не только умом, но и сердцем».

В.А. Сухомлинский

- [КОЛОБОК - Мультик для Детей по Мотивам Известной Сказки. Песенка Колобка. Для мальчиков и девочек..mp4](#)





АКТУАЛЬНОСТЬ ПРОЕКТА: С помощью наглядного


пособия малыши смогут проигрывать роли героев, прочувствовать эмоции, развивать все стороны речи: расширять и активизировать словарь, развивать диалогическую и монологическую речь, отвечать на вопросы, менять интонацию голоса.

ЦЕЛЬ: Создать учебно-наглядное пособие для занятий и игр детей дошкольного возраста



Задачи:

- сделать полезную и нужную вещь для дошкольников;
- оценить свои возможности в творческой деятельности;
- совершенствовать технику ручного вязания;
- разработать проект;
- повысить свое мастерство;
- довести возникшую идею до реальных результатов;
- оценить сделанную работу.



Из истории вязания...



Варежки



Египет. IV-VI вв. н.э.



Варежка эпохи викингов, IX-XIII вв. н.э.



Иглы для вязания IX-X вв. Труссо.





Чулки англичанина середины XVII в. с потертыми расклеванными манжетами-отворотами поверх сапога.

Схема обдумывания



[Ратибор](#)
[Ялатов -](#)
[Алтайская](#)
[сказка](#)
['Теертпек'](#)
[\(лепёшка\).](#)
[mp4](#)

Банк идей



Идея 1. Пальчиковый театр




Идея 2. Вязаная книга - Лепбук



Идея 3. Настольный театр



Эскизы изделий





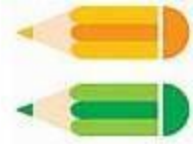
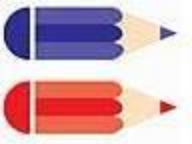
ЭКОНОМИЧЕСКИЙ РАСЧЕТ

Материалы	Цена	Количество	Стоимость
Полушерстяная пряжа: белая, красная, розовая, желтая, зеленая, оранжевая, синяя, голубая, серая.	Была в наличии	1 моток каждого цвета (10 мотков по 100 гр)	-----
Нитки швейные: белые, черные, желтые, серые, красные, зеленые.	Были в наличии	1 катушка каждого цвета (6 катушек)	-----
Крючок №2.5; №3.	Был в наличии	1 пара 1 пара	-----
Швейная игла, ножницы, наперсток	Были в наличии	1 шт 1 шт 1 шт	-----
Клей, цветная бумага, картон.	Были в наличии	1 п 1 уп 1 уп	-----
Крючок №3; №5.	Были в наличии	1 шт 1 шт	-----
Ткань фланелевая зеленая	200 руб	0,4 м	80 руб
Ткань х/б голубого и светло серого оттенка	35 руб	По 30 см	24 руб
Нити мулине черного цвета.	15 руб	1 мот	15 руб
Пряжа темно-коричневого цвета	25 руб	3 мот	75 руб
Наполнитель	Был в наличии	0.3кг	-----
Утюг	Были в наличии	1 шт	-----
Гладильная доска		1 шт	
Швейная машинка	Была в наличии	1 шт	-----
Шнурок для петель	Был в наличии	1 шт	-----

Экологическое обоснование

Данная работа не принесла вреда не мне не окружающей среде, так как все используемые материалы экологически чистые. У малышей очень нежная и чувствительная кожа. Я учитывала это во время своей работы: выборе соответствующих материалов (ниток, пряжи, ткани), техники вязания. При использовании изделия нет вредного воздействия на кожу рук. 100% шерсть в моей работе не использовалась, чтобы не вызвать аллергической реакции.





Результат работы



Рисуем Колобка





СПАСИБО ЗА ВНИМАНИЕ!

