

Моё электронное портфолио

Работу выполнила: Орлова Дарья,
ученица 4 «Г» класса МБОУ «СОШ № 110»
города Трёхгорный Челябинской области.
Руководитель: Бисерова Людмила Ивановна
Тележинская Е.Л.

Трёхгорный 2014 г.

Гипотеза: Электронное портфолио лучше портфолио, изготовленного в бумажном варианте.

Цель: разработать и создать электронное портфолио.



Методы исследования:

- ✓ опрос
- ✓ поиск и сбор информац
- ✓ анализ
- ✓ обобщение
- ✓ сравнение



План работы:

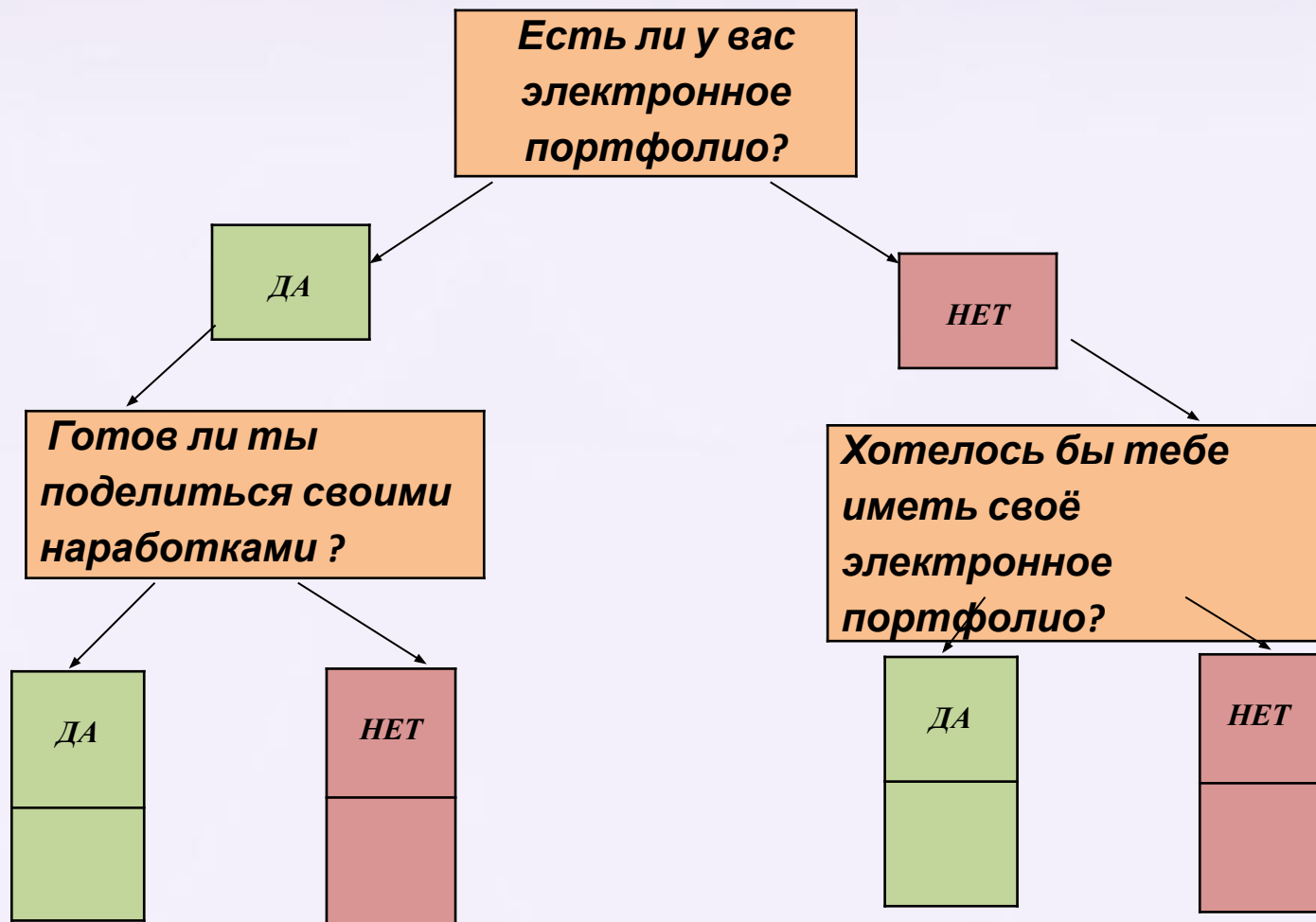
№ п./п.	Наименование этапа	Задача	Срок выполнения
1	Поисковый	<ul style="list-style-type: none"><li data-bbox="763 541 1304 582">▪ Выбрать тему проекта<li data-bbox="763 625 1470 782">▪ Скорректировать цель и содержание исследовательской работы	Октябрь
2	Планирование	<ul style="list-style-type: none"><li data-bbox="763 826 1406 925">▪ Составить план работы над проектом	Ноябрь

3	Практический	<ul style="list-style-type: none">▪ Выявить учащихся:<ul style="list-style-type: none">- имеющих электронные портфолио;- желающих создать своё электронное портфолио.▪ Проанализировать электронные портфолио учеников начальной школы.▪ Выяснить и освоить компьютерные программы для создания электронного портфолио.▪ Разработать и создать своё электронное портфолио, рекомендации по оформлению электронного портфолио.	Декабрь, январь
---	--------------	---	--------------------

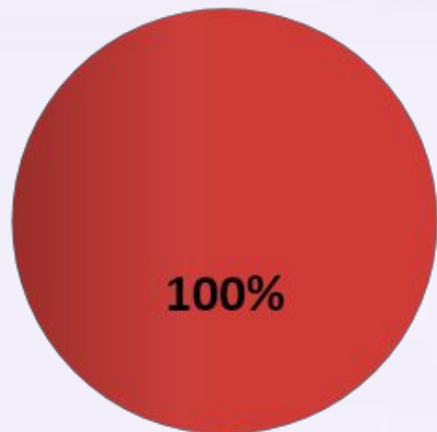
4	Презентационный	<ul style="list-style-type: none">▪ Защита проекта.▪ Представление электронного портфолио, рекомендаций.	февраль
5	Рефлексия	<ul style="list-style-type: none">▪ Выявить преимущества и недостатки электронного портфолио в сравнении с портфолио на бумажном носителе. (анализ, вывод, дальнейшая перспектива).	февраль

Опросни

К:



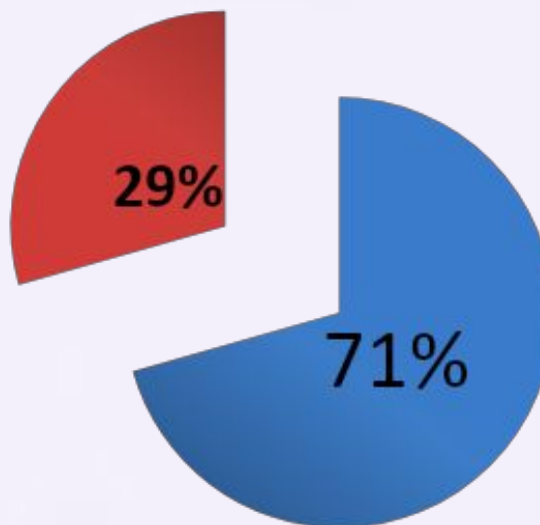
Результаты опроса одноклассников:



- Есть электронное портфолио - 0 человек
- Нет электронного портфолио - 17 человек



Результаты опроса



- Хотят иметь электронное портфолио - 12 человек
- Не хотят иметь электронное портфолио - 5 человек

Структура портфолио:

1. Раздел « Давайте познакомимся» (Содержит основную информацию об ученике)
 - ✓ «Мое имя»
 - ✓ «Моя семья»
 - ✓ «Мои друзья»
 - ✓ «Мои увлечения»
 - ✓ «Мои любимые школьные предметы»
2. Раздел « Моя учеба»
3. Раздел « Моя общественная работа»
4. Раздел « Мое творчество»
5. Раздел « Мои достижения»
6. Раздел «отзывы и пожелания»



Памятка для ученика по ведению портфолио

1. Начни свою работу с портфолио с рассказа о себе, своей семье, своих увлечениях.
2. Составление портфолио – это не гонка за всевозможными грамотами. Важен сам процесс участия, хотя высокий результат, конечно, радует.
3. Заполняй страницы портфолио аккуратно, прояви, где надо, фантазию и творческую выдумку, ведь твой портфолио должен отличаться от других.
4. Умей замечать свои даже маленькие успехи, радуйся им!
5. Обращайся к заполнению портфолио в хорошем настроении!

Плюсы электронного портфолио:

Параметры	Электронное портфолио	Бумажный вариант
Навигация	Удобная навигация. Ссылки на необходимый документ, работу и т.д.	Неудобная навигация. Чтобы найти необходимую информацию надо перелистать все страницы.
Содержание	Возможность вносить изменения, дополнения в содержание.	Возможность дополнения содержания. Нет возможности исправления, изменения содержания.

Параметры	Электронное портфолио	Бумажный вариант
Дизайн	Более красочный, динамичный. Возможность использования видеоматериалов, анимации и т.д.	Нет возможности изменять дизайн, использовать дополнительные динамические материалы, эффекты анимации и т.д.
Звук	Возможность звукового сопровождения.	Нет возможности.
Демонстрация	Возможность продемонстрировать как для одного человека(компьютер), так и на аудиторию (экран). Так же возможность демонстрации на расстоянии (другая школа, город) через электронную почту, интернет.	Возможность индивидуальной демонстрации.

Параметры	Электронное портфолио	Бумажный вариант
Хранение и транспортировка	Не требует дополнительного места для хранения и транспортировки.	Необходимо место для хранения и транспортировки.
Экономический расчет	Не требует дополнительных затрат.	Требует дополнительных затрат времени и денег на покупку папки, бумаги, файлов и. т. д.

Минусы электронного портфолио:

Параметры	Электронное портфолио	Бумажный вариант
Демонстрация	Возможность демонстрации только при наличии компьютера (нетбука, ноутбка), электроэнергии.	Возможность демонстрации не зависит от наличия компьютера, электроэнергии.

Вывод:
электронное портфолио превосходит свой бумажный вариант, а значит оно действительно лучше.

СПАСИБ

О!