

*ЧОУ «СОШ «Православная гимназия имени преподобного
Сергия Радонежского»»*

*Урок технологии
2 класс*

*Тема: Открытка
«Пасхальное яйцо»*

*Учитель начальных классов :
Афанасьева Ольга Александровна
28.03.2018 г.*




Сувенирная мастерская

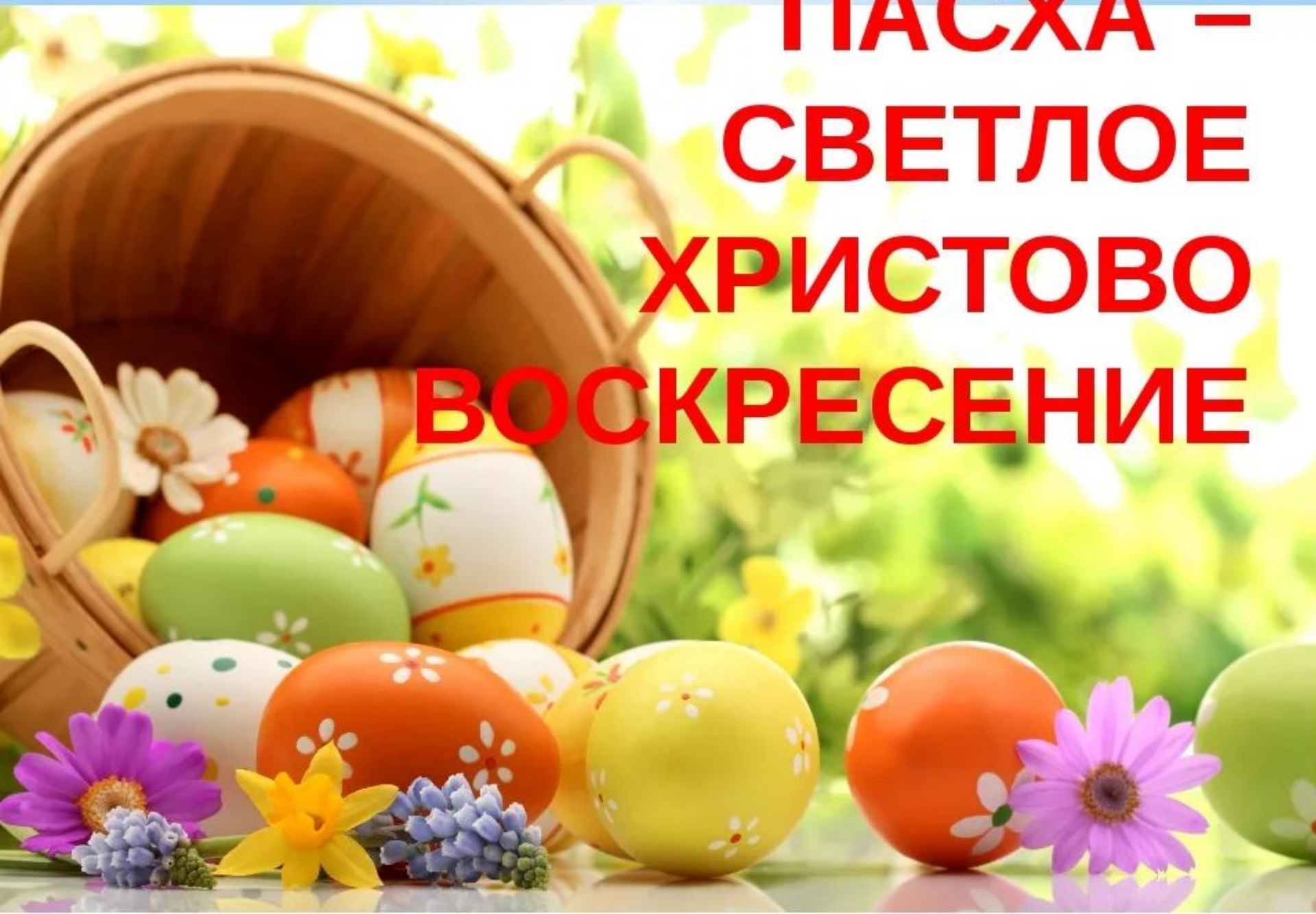
Сувенир- подарок на память

(толковый словарь С.И.Ожегова)





**ПАСХА –
СВЕТЛОЕ
ХРИСТОВО
ВОСКРЕСЕНИЕ**





Христос Воскресе



Христос Воскресе



Воистину Воскресе

Пасхальные яйца из бисера



Резьба по дереву



Пасхальное яйцо выполненное в технике «Квиллинг»





Проверь!



Техника безопасности при работе с ножницами



Не держи ножницы концами вверх



Не оставляй ножницы в открытом виде



При работе следи за пальцами левой руки



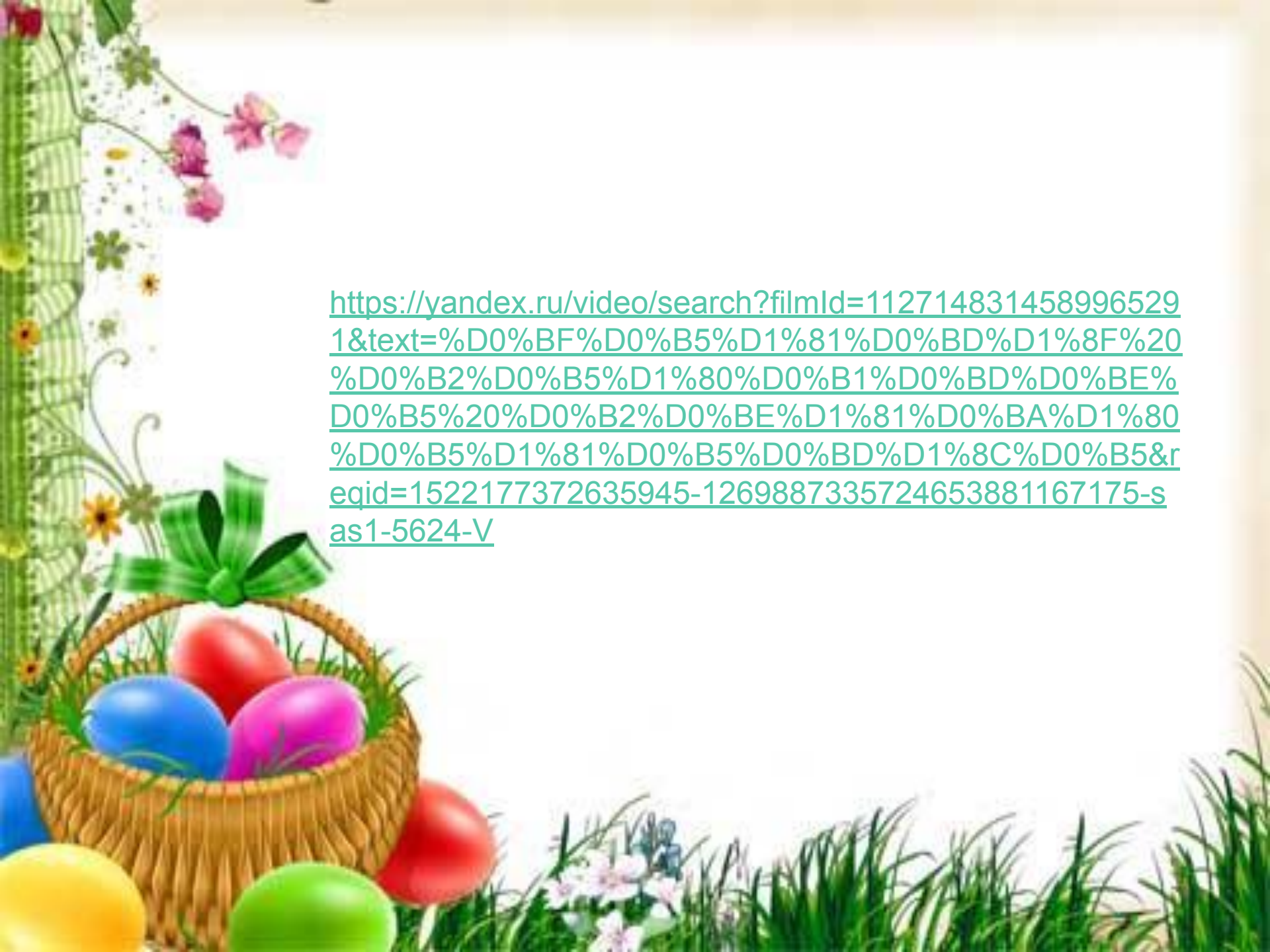
Клади ножницы на стол так, что бы они не свешивались за край стола



Передавай ножницы в закрытом виде, кольцами в сторону товарища



Не режь ножницами на ходу



<https://yandex.ru/video/search?filmId=1127148314589965291&text=%D0%BF%D0%B5%D1%81%D0%BD%D1%8F%20%D0%B2%D0%B5%D1%80%D0%B1%D0%BD%D0%BE%D0%B5%20%D0%B2%D0%BE%D1%81%D0%BA%D1%80%D0%B5%D1%81%D0%B5%D0%BD%D1%8C%D0%B5&reqid=1522177372635945-1269887335724653881167175-sas1-5624-V>

Домашнее задание:
подписать
самостоятельно
открытку и подарить
крестным.

Спасибо за урок.

