

Тема № :  
Вязание  
на спицах.



# Историческая справка

- Вязание является одним из самых старинных видов декоративно прикладного искусства, оно существует более 3 000 лет. Вязанные вещи были найдены в древних захоронениях Египта, Рима, Греции.





• 3 в.н.э.- найдена самая древняя вязаная вещь (пояс, Перу)

• 4-5 в.н.э.- в египетских гробницах найдены вязаные вещи

В одной из гробниц фараонов был найден детский вязаный носок. Большой палец был вывязан отдельно, так как в то время носили обувь. Похожую на нашу пляжную.



4-5 найдены вязаные вещи

В одной из гробниц фараонов

**8 век- в Италии вид домашней работы.**

**9 век- Известно во всех странах Европы**

В Испании вязаные чулки получили признание только в XVI в., и английский король Генрих VIII получил в качестве дорогого дара пару чулок ручной вязки. В те времена, как правило, вязанием занимались мужчины , а не женщины (1612- постановление о не приёме на работу женщин, под страхом денежного взыскания)



1855 Пастух в яжет, выпасая овец



*В 1589 г. Гальвертонский священник Уильям Ли изобрел первую вязальную машину, но английская королева Елизавета I отказала ему в патенте, т.к. чулки связанные на этой машине, показались ей толще, сшитых из шелка.*



Богородица вяжет. Бертран Минден



Ли перебрался во Францию и в г. Руане основал первую механическую трикотажную мастерскую.

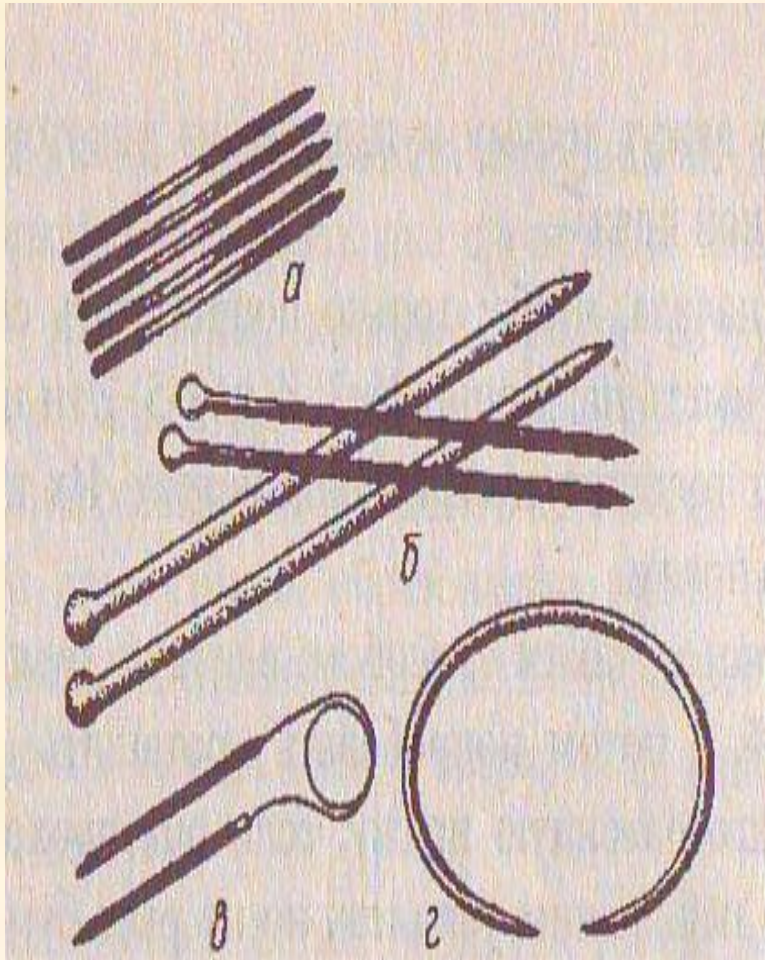
В конце XVIII в. во Франции изобрели круговую трикотажную машину., вязавшую полотно в виде трубы.

*19 век- механизується трикотажное производство*



- **В 1824 году голландцы**
- **зафиксировали схему рисунков вязания. Они же стали их публиковать в периодическом издании. Системы знаков для вязания выработались уже к концу 19 века. Их было две: американская и британская.**

# СПИЦЫ:



1) **Алюминиевые** (- окисляются)

2) **Стальные** (- тяжёлые)

3) **Деревянные, костяные**  
(- для мохера)

4) **Пластмассовые** (- гнуться)

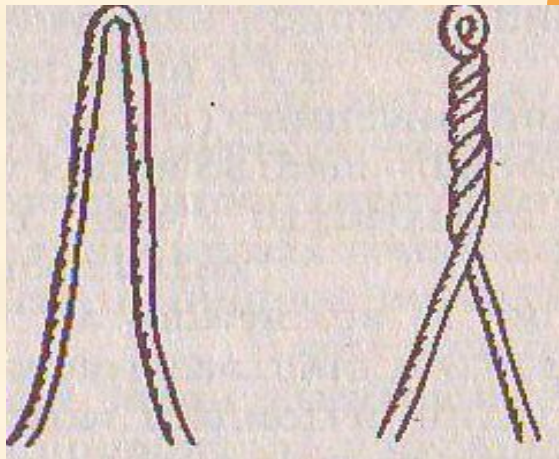
**Номер спиц** соответствует диаметру спицы в миллиметрах (например, спица № 3 имеет диаметр 3 мм, № 6 - 6 мм и т. д.). Его выбирают соответственно толщине нитки: **спица должна быть почти в 2 раза толще нитки.**



# Пряжа:

## натуральные волокна

- Хлопчатобумажные нити
- Лён
- Вискоза
- Шерсть
- Мохер
- Кашемир
- Альпак



## Синтетические волокна

- Акрил
  - Нитрон
- Если сложенная нить скрутиться, то связанное из нее полотно перекосится, изделие будет испорчено.
- Если не скрутится, то её можно использовать для ручного вязания.



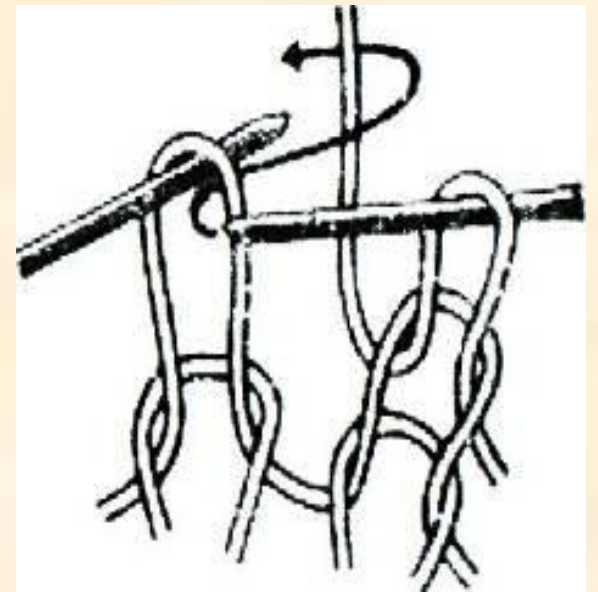
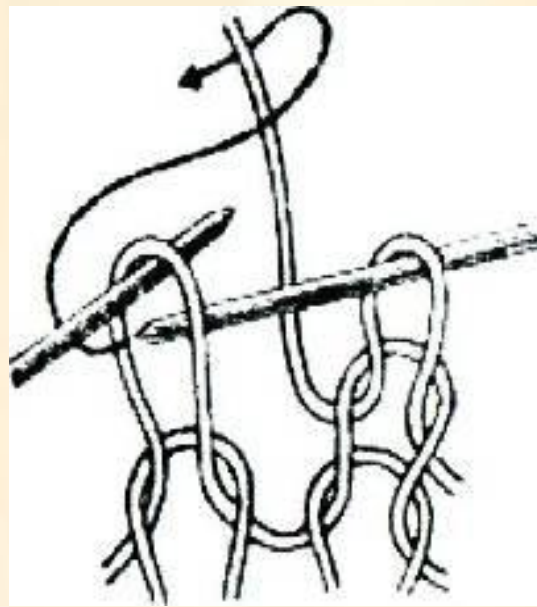
# Техника безопасности:

- 1. Аккуратно обращаться со спицами.
- 2. Складывать спицы после работы в чехол.
- 3. Передавать спицы тупыми концами вперед.



# Правила набора петель:

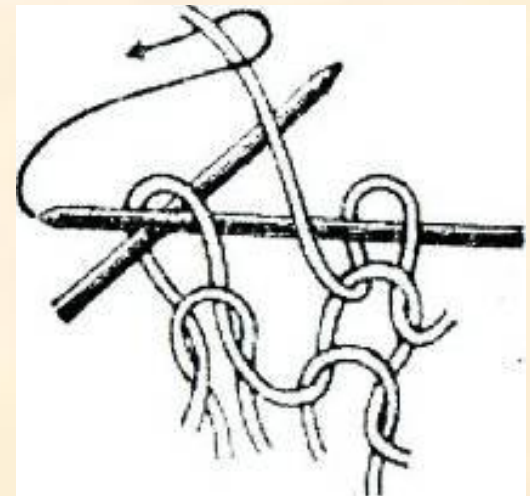
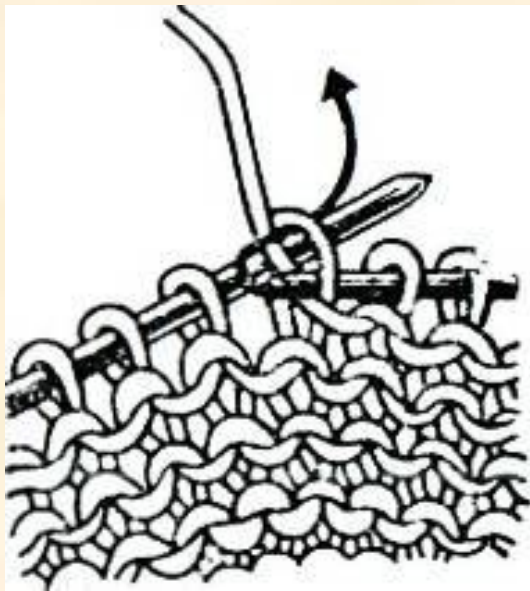




Лицевая  
за заднюю  
стенку

Лицевая  
за переднюю  
стенку

Изнаночные  
петли



# **Закрепление материала.**

- **Какие способы вязания вы знаете?**
- **Назовите виды вязаной одежды.**
- **Каковы правила подбора спиц?**
- **Как правильно подобрать пряжу для вязания?**
- **Какие петли для вязания используют?**
- **Назовите правила техники безопасности при вязании на спицах**



**Fashiony.ru**

Нет, бабуль! Одной  
рукой... вот так!

Ой! Связала  
шарф...

