


Внеклассное занятие «Тепло дерева – уют дома»



Посмотрите, как нарядны
дома, украшенные домовою
резьбой...



Украшенные резьбой предметы быта
сопровождали русского человека с самого
рождения



Деталь интерьера, украшенная несложной геометрической резьбой, становилась частью духовного мира человека.




Вот образцы прялок- обычного орудия труда русских крестьянок



Плосковыемчатая резьба

- Плоская поверхность заготовки является фоном. А все элементы вырезаны в этом фоне, то есть находятся ниже его уровня.
- Вариантами плосковыемчатой резьбы считаются контурная и геометрическая резьба.



Инструменты для резьбы:

Инструмент для резьбы по дереву делится на основной и вспомогательный: пилы, дрели, киянки, молотки, рубанки, рашпили, напильники, разметочные и измерительные принадлежности.



Основной инструмент сегодня
для нас это то, что

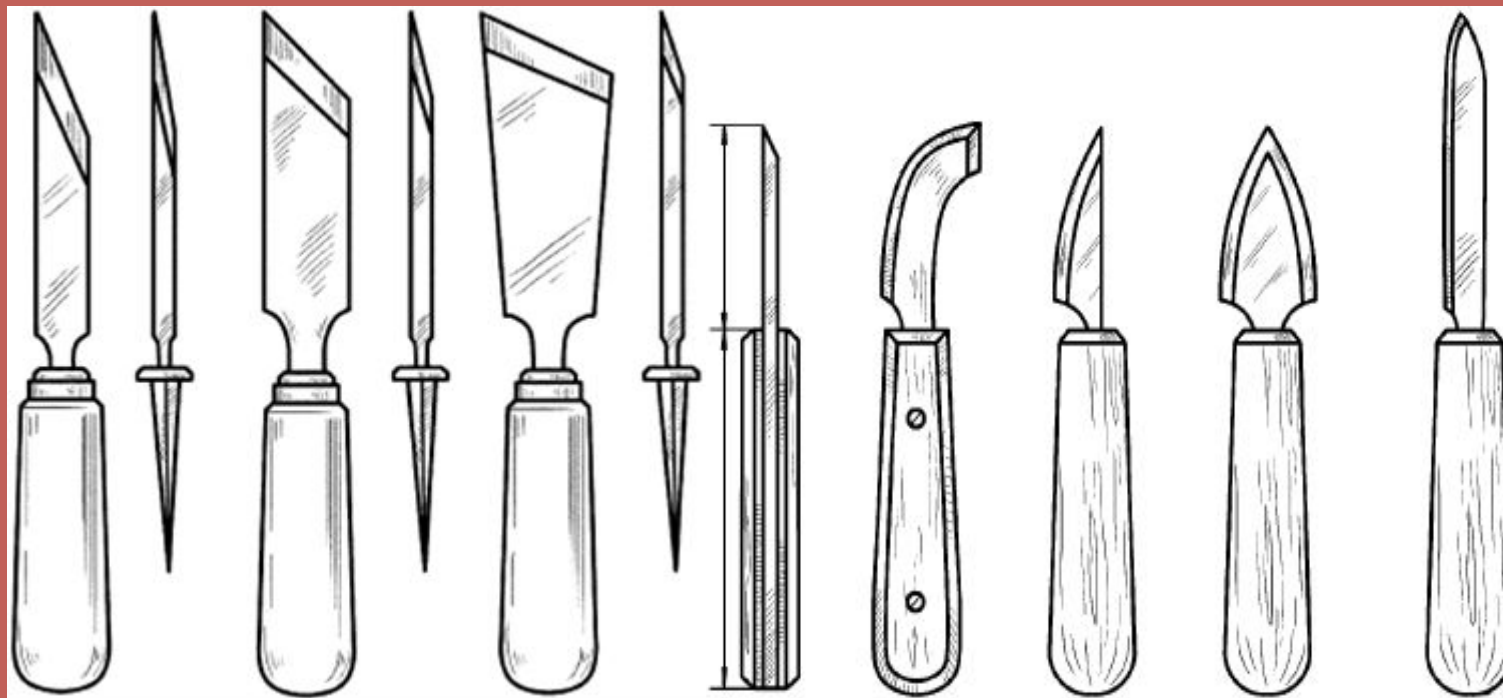
Остро режет древесину

Украшает так и сяк


Это, дети,



Ножи применяют для выполнения прямых и закругленных линий рисунка. Режущие кромки ножей должны быть остро заточены и хорошо отполированы



Кроссворд



кроссворд

		К	А	Р	А	Н	Д	А	Ш	



кресворд

		К	А	Р	А	Н	Д	А	Ш	
		С	В	Е	Р	Л	О			



кроссворд

		К	А	Р	А	Н	Д	А	Ш	
		С	В	Е	Р	Л	О			
Б	Е	Р	Ё	З	А					



кроссворд

		К	А	Р	А	Н	Д	А	Ш	
		С	В	Е	Р	Л	О			
Б	Е	Р	Ё	З	А					
	Л	И	Н	Е	Й	К	А			



кресворд

		К	А	Р	А	Н	Д	А	Ш	
		С	В	Е	Р	Л	О			
Б	Е	Р	Ё	З	А					
	Л	И	Н	Е	Й	К	А			
				Ц	И	Р	К	У	Л	Ь



кроссворд

		К	А	Р	А	Н	Д	А	Ш	
		С	В	Е	Р	Л	О			
Б	Е	Р	Ё	З	А					
	Л	И	Н	Е	Й	К	А			
				Ц	И	Р	К	У	Л	Ь



повторим Правила Безопасной работы:

- Работай только исправными инструментами с прочно насаженными рукоятками.
- Передавать стамеску или нож из рук в руки нельзя.
- Нельзя резать на весу, на коленях, упираясь заготовкой в грудь.
- Не прилагай больших усилий при резьбе.
- Не держи левую руку рядом с режущим инструментом.



Начинаем практическую работу

