


ТЕХНОЛОГИЯ ЛОСКУТНОГО ШИТЬЯ



Выполнил:
слушатель
курса
переподготовки
по
направлению
«Учитель-
предметник.
Художественно
-эстетический
цикл»

Давыдова С. И.

Как еще называют этот вид творчества?


Лоскутная техника

Пэчворк
от англ.
patchwork :
patch -
заплата или
кусочек
материала,
лоскут, пятно
неправильно
й формы;
work - работа

Квилтинг-
от англ. и
амер. quilt:
стёганное
одеяло,
лоскутное
шитьё

**Текстильна
я мозаика**

**Текстильны
й коллаж**



Что могло послужить основой возникновения лоскутной техники шитья?

- ✓ Рачительность хозяек
- ✓ Стремление человека к красоте



Для выполнения работ в лоскутной технике нужны шаблоны. Что это такое?

Шаблон - образец, по которому кроют какие-либо детали.




Какой формы и размера могут быть шаблоны?

Они могут быть самых различных форм и размеров: квадратные, треугольные, в виде ромбов, сегментов фигур. Изготавливают их из прочных материалов : толстого картона, пластика, оргстекла.

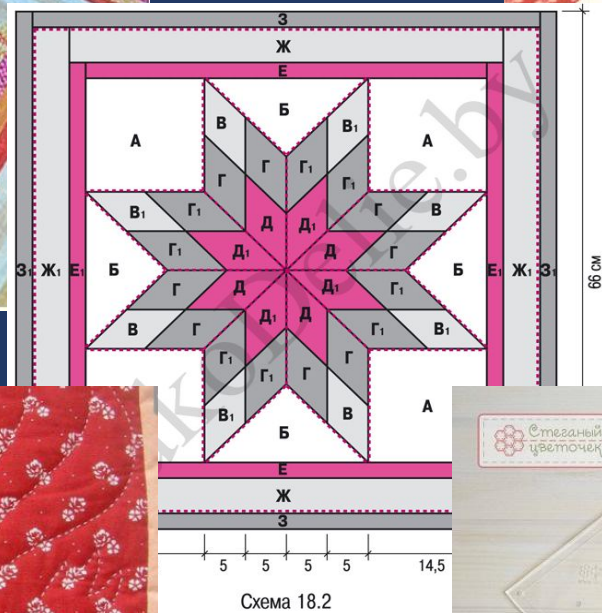


Виды шаблонов




Основные виды шаблонов в

композиции



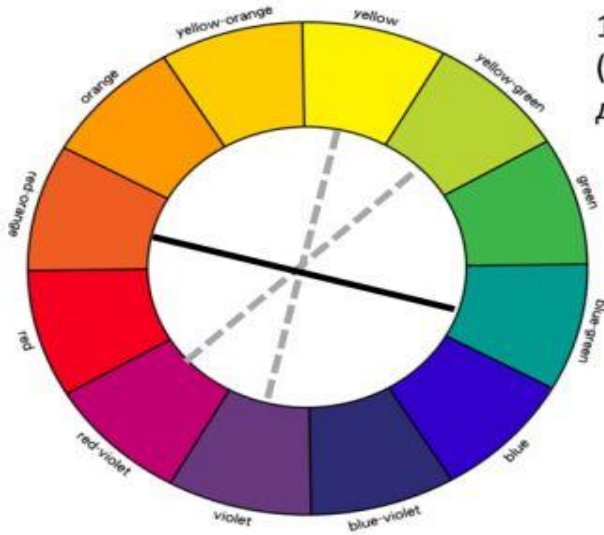
Инструменты и материалы.



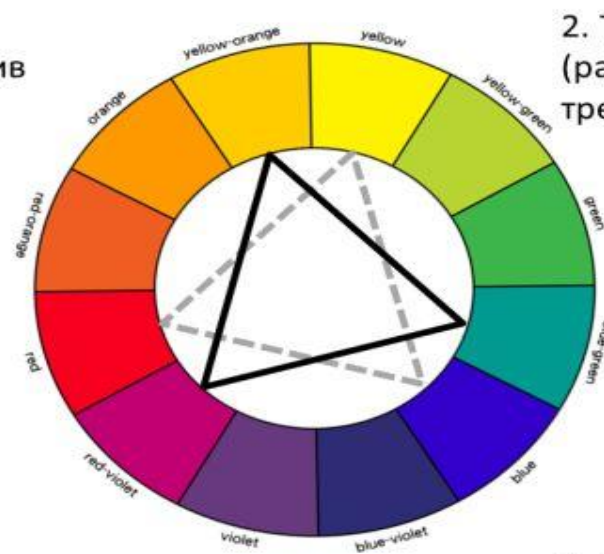
Подготовка ткани к работе

- Выстирайте, распорите и отутюжьте старые вещи.
- Новую ткань необходимо декатировать (влажно – тепловая обработка).
- Шерстяные и шелковые ткани для декатирования заверните во влажное полотенце на 3-4 часа, а затем проутюжьте.
- Проверьте ткань на прочность окраски, для чего краешек материала прогладьте через влажную ткань. Если на ней останется след, значит краситель непрочный и его нужно закрепить, замочив ткань в воде с добавлением уксуса.

Гармоничное сочетание цветов



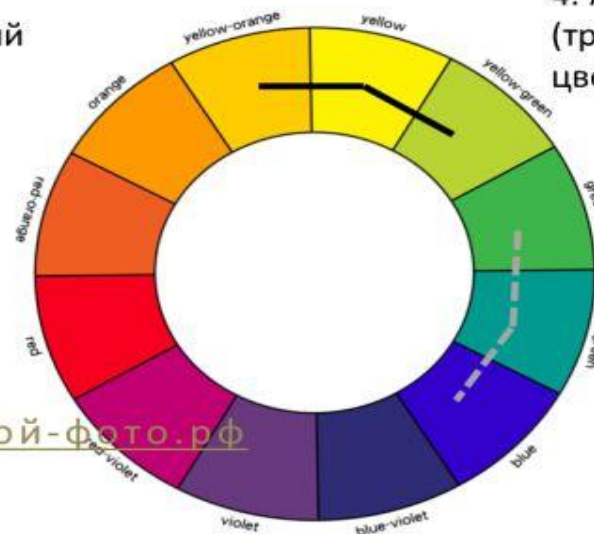
1. Контраст
(друг напротив друга)



2. Триада
(равносторонний
треугольник)



3. Акцент
(остроконечный
треугольник)



4. Аналогия
(три соседних
цвета)

Творите с удоволствие!!!

