


УКРАШЕНИЯ К НОВОМУ ГОДУ

Учитель технологии
МАОУ «СОШ № 5» г. Закаменска
Викулина М.Н.

УКРАШЕНИЯ К НОВОМУ ГОДУ




ОБЪЁМНАЯ ЗВЕЗДА ИЗ БУМАГИ



Что нужно:

- Плотная цветная бумага или картон
- ножницы
- клей
- шаблоны



Новогодняя игрушка готова



Объёмная снежинка



Что нужно


Бумага

Ножницы

Клей

**Новогоднее
настроение**

Лист А4 делим пополам



**Разрезаем, сгибаем, лишнюю
часть отрезаем**



Ещё раз перегибаем



**Из треугольника вырезаем
середину**



**Каждый лепесток разрезаем на
три части, оставляем в центре по
1 см.**



Делаем две заготовки



**Среднюю часть сгибаем к
середине и приклеиваем**



**Все 4 части приклеиваем в
центре**



**В центре две заготовки
склеиваем вместе**



Готовая снежинка



Спасибо !