

Муниципальное бюджетное общеобразовательное учреждение  
Землянозаимская средняя школа Чановского района  
Новосибирской области

*Технологический проект*

## **ИЗДЕЛИЕ ИЗ ТЕКСТИЛЬНОГО МАТЕРИАЛА «ШОРТЫ»**



Выполнила:  
Коврикова Марина,  
учащаяся 11 класса

Руководитель:  
Боровик Надежда Николаевна,  
учитель технологии

# Актуальность проблемы

---

Я, как и многие мои сверстники, мечтаю о красивой, модной одежде. Одежда играет важную роль в жизни человека и оказывает влияние на его самочувствие. Есть одежда любимая, в которой чувствуешь себя уверенно везде, как говорится: «И в пир, и в мир, и в добрые люди». А есть необычная, привлекающая к себе внимание, эксклюзивная. Сейчас, в условиях современной жизни, можно купить любую модную вещь, были бы средства. А если есть возможность создать что-то новое своими руками, то, я думаю, стоит попробовать.

На уроке технологии я научилась делать выкройку брюк и на основе её сделаю выкройку шорт. Я давно хотела добавить в свой гардероб красивые классические шорты. С помощью учителя я постараюсь их сшить, тем самым улучшу свои навыки в области выкраивания, моделирования и шитья. Пожалуй, я возьму это за основу в работе над проектом. Думаю, что все у меня получится!

---



# Цели и задачи

---

□ Цель:

сшить оригинальную вещь для себя.

□ Задачи:

- 1) познакомиться с историей создания одежды;
- 2) совершенствовать свои знания и умения в области шитья;
- 3) самостоятельно оценить сделанную работу и защитить проект.



# ИСТОРИЧЕСКАЯ СПРАВКА

---

Short - означает «короткий»

Еще каких-нибудь сто лет назад надеть шорты могли осмелиться только самые отчаянные дамы, да и то только на пляже. Какова же история возникновения и развития этой очень актуальной сейчас детали женской одежды? Название шорты произошло от английского слова «short», что в переводе означает «короткий» . Укороченные брюки долгое время были фаворитами мужского гардероба и существовали с XVII века в виде бриджей (брюк длиной до колен). В конце XIX века в Британских колониальных войсках стали популярны бермуды (шорты длиной чуть выше колена), тогда из-за жаркого климата этому виду одежды стали отдавать исключительное предпочтение. А в середине прошлого XX века стала популярна еще одна разновидность коротких брюк - капри (брюки-капри, это брюки чуть ниже колена).

Сегодня, по популярности среди женщин (да и мужчин) , эта одежда спорит с самими брюками, особенно в летний сезон, и является абсолютным фаворитом в странах с жарким климатом. И если среди молодежи наибольшей популярностью пользуются маленькие шортики или короткие спортивные модели, то среди прочих возрастных категорий преобладают всевозможные бермуды, бриджи и капри. В наши дни шорты уже давно перестали быть только пляжной и спортивной одеждой, став (конечно же, только в удлиненном виде) частью делового и светского костюма. Современные шорты - это каскад разнообразнейших моделей из всевозможных тканей для всех возрастов и типов фигур! Шорты это модно, а главное – всегда удобно и практично! Вот почему, однажды войдя в наш повседневный гардероб, этот вид одежды останется столь же популярен еще долгие-долгие годы, вне зависимости от прихотей изменчивой моды.

---



# Идеи, варианты

---

Рассматривая журналы, материалы Интернета, мне многое что понравилось.



# Мой выбор


---



# Выбор материала

---

Ткань выбрала плательную, лёгкую. Серый цвет сейчас в моде и хорошо сочетается с любыми другими цветами.





# ТЕХНОЛОГИЧЕСКАЯ ДОКУМЕНТАЦИЯ

Послед

ения

- I. Снять ме







- 4.
- 5.




a





□ 6







- 7
- 8
- 9



- 10
- 11
- 12
- 13





# Инструменты и оборудование

---

- Ткань
- Бумага для выкроек
- Сантиметровая лента
- Ножницы
- Простой карандаш
- Копировальное колёсико
- Линейка
- Нитки в тон ткани
- Английские булавки
- Игла для ручных работ
- Наперсток
- Швейная машина
- Утюг
- Гладильная доска



# ЭКОНОМИЧЕСКОЕ ОБОСНОВАНИЕ

---

## Расходы на материалы

№	Наименование материала	Цена	Количество	Сумма
1	Ткань основная (плательная)	200-00	1М 50 СМ	300-00
2	Нитки швейные	5-00	2 шт	10-00
3	Нитки отделочные	10-00	1 шт	10-00
4	Замок-молния	30-00	1 шт	30-00
5	Итого			350-00

---



# Расходы на электроэнергию

Наименование оборудования	Мощность (кВт)	Время Работы (час)	Расход электроэнергии КВт/час	Стоимость 1кВт	Сумма (руб.)
Швейная машина	0,1	4,0	0,4	1,74	0,7
Утюг	1,0	0,5	0,5	1,74	0,87
Освещение	0,4	10,0	4,0	1,74	6,96
Итого:					8,53

# Расходы на оплату труда

---

Размер почасовой оплаты (руб.) (инспектор по труду)	Количество рабочих часов	Стоимость работы (руб.)
57,21	10,0	572,1



# Себестоимость

---

Расходы на материалы	Расходы на электроэнергию	Расходы на оплату труда	Себестоимость
350	8,53	572,1	930,63

На выполнение шорт для меня затраты были гораздо меньше. Так как, работала я в школьной мастерской, за электроэнергию деньги не платила. Без учета зарплаты, которую я сама себе не плачу, мое изделие получилось для меня всего 350 рублей.


---





# РЕКЛАМА

Я думаю, что работа над проектом позволила мне оценить свои возможности в области шитья. С самого детства я из остатков тканей, различных лоскутков придумывала и создавала разнообразную одежду для своих кукол. А теперь я сама могу сшить для себя настоящую, удобную, модную и красивую вещь, в которой я буду достойно выглядеть в обществе. Все очень удивлялись, когда узнавали, что я сама сшила эти шорты. Подругам очень понравилось мое изделие, мама была в восторге, учительница меня похвалила, а самое главное, что я осталась довольна результатом.



тел. 8-913-484-49-87  
Марина

Принимаю заказы  
на пошив



# ЛИТЕРАТУРА

---

- Аксенова-Красикова «Азбука Любакс»
- Волкова Н. «Очень модные брюки»
- Журнал «Бурда» №3
- Интернет ресурсы

