


Бабушкин квадрат

Выполнила: Виншель И.Н.учитель технологии
гимназии №2 г.Хромтау



Цели:

- 1) познакомить учащихся с
НОВЫМ ВИДОМ ВЯЗАНИЯ
крючком в виде квадрата
 - 2) научить приёмам
ажурного вязания в виде
квадрата
- 

Что такое анаграмма?

- Анаграмма (от греч. ана- — приставка в значении пере- и грамма — буква) , перестановка в слове букв, образующая другое слово. Например, "ропот" — "топор". Изобретателем А. считают греческого грамматика Ликофрона (3 в. до н. э.)

Прочти анаграмму

Ж Р А У О Е

Н

~~Я И А З В Е И~~

Ажурное вязание



- В современный век научно-технического прогресса, когда очень многие виды деятельности женщины в доме заменили запрограммированные машины, большая редкость – вещи, изготовленные руками самой хозяйки. Ведь женщина – не только хранительница семейного очага, она создаёт в своем жилище уют, красоту, комфорт, тем самым выражая свой неповторимый стиль, подчеркивая яркую индивидуальность своего характера. По интерьеру, по созданному уюту можно судить о самой женщине.



Прихватки



Домашние тапочки



Сумки



Пледы



Шали, шарфы



ТОПИКИ



Кофты



Юбки

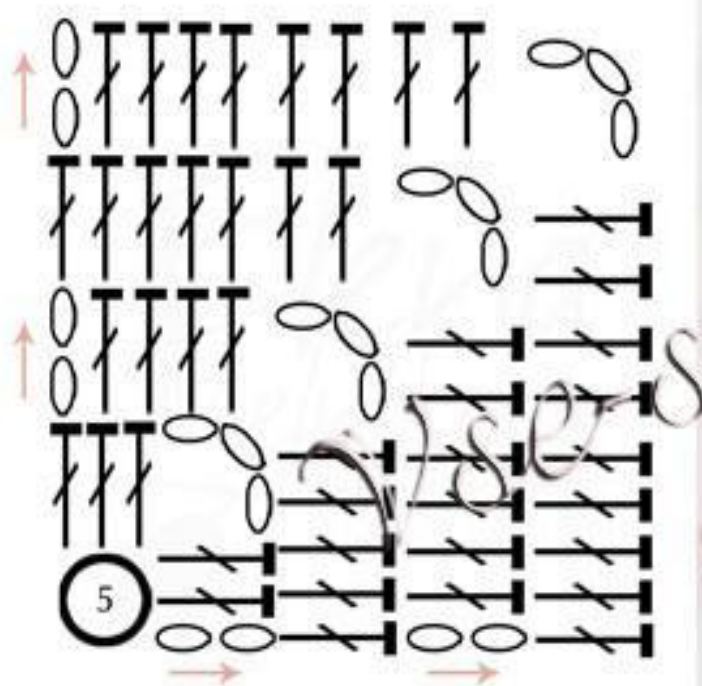


Платья



Как вяжутся квадраты?

Первый способ вязания – это вязание квадрата от угла



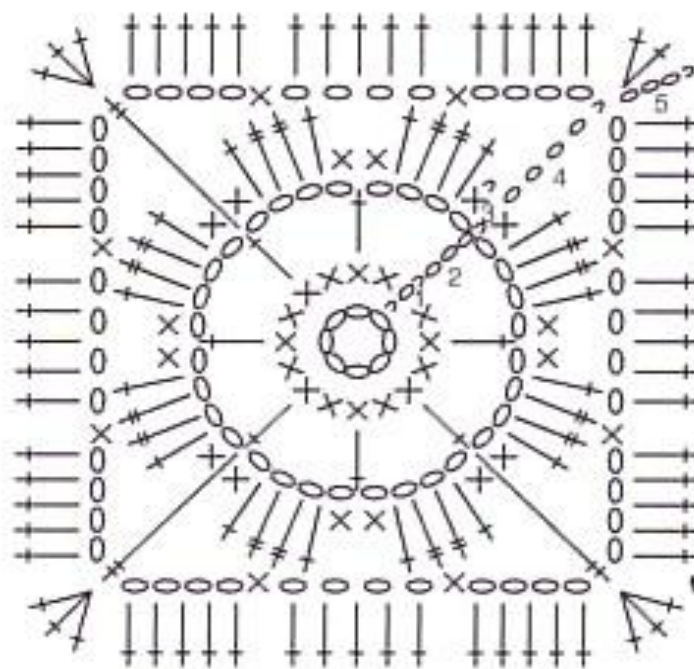
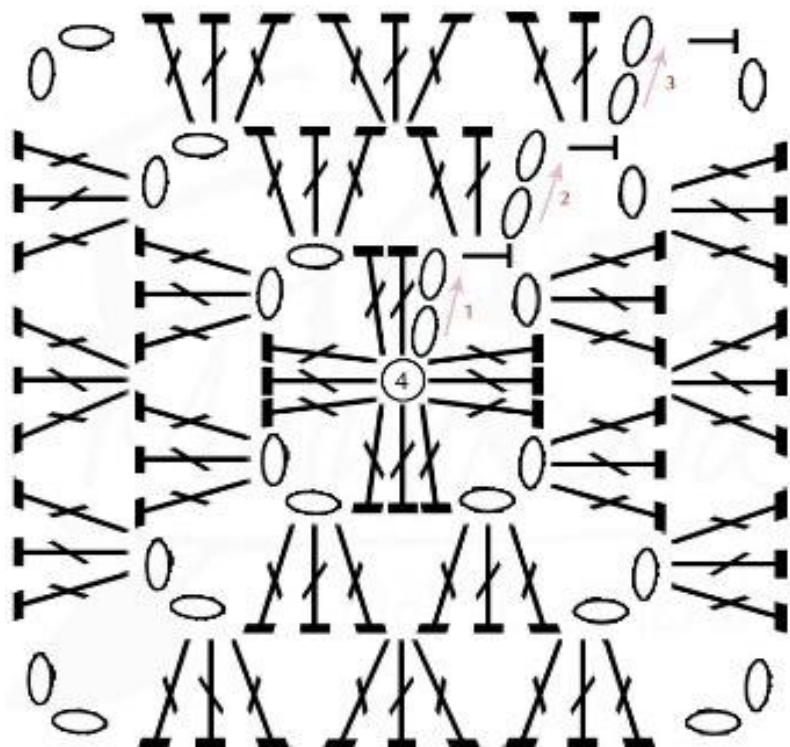
- ▣ **Второй способ-это вязание квадрата от центра к краям.**



- ▣ **Третий способ**- вязки квадрата это обвязывание длины воздушных петель. Для этого нужно связать цепочку из воздушных петель, такой длины, какая будет у одной стороны квадрата, затем сделать одну петлю для подъема и связать ряд столбиками без накида или столбиками с накидом.



Схемы



**Спасибо за
внимание**

