



Новогодняя игрушка

Декоративно-
прикладное
искусство

Автор: Давыдова Ольга Геннадьевна,
учитель трудового обучения.





УГАДАЙ

пословицы:

- Делу время, а потехе
- Без труда не вынешь и рыбку... .
- Землю красит солнце, а человека....

*Первая елочная игрушка,
стеклянный шар,
появилась
в 16 веке*




**В 21 веке елочные игрушки
изготавливают из
разных м**





www.123071.com





Материалы и инструмент

ы:


- ❖ цветная пряжа*
 - ❖ картон, скотч*
 - ❖ шаблоны*
 - ❖ простой карандаш*
 - ❖ клей, кисточка*
 - ❖ ножницы*
 - ❖ пайетки*
- 

**Порядок выполнения
работы:**

**Обведи одну деталь на
картоне по шаблону,
выр**



Закрепи нитку скотчем за край вырезанной детали.



*Найди ниткой середину
де*



Наматывай нитку по часовой стрелке.




**В конце обмотки -
отрежь нить 20 см. и
завяжи петлю.
Укрась игрушку
блесточками.**



***Вот такая
замечательная
игрушка получилась!***





Критерии выполненных работ:

- **аккуратность;**
- **эстетичность;**
- **экономное
расходование пряжи и
пайеток;**
- **умение сотрудничать,
работать в коллективе,
помогать друг другу**

**Всем
большое
спасибо!**

