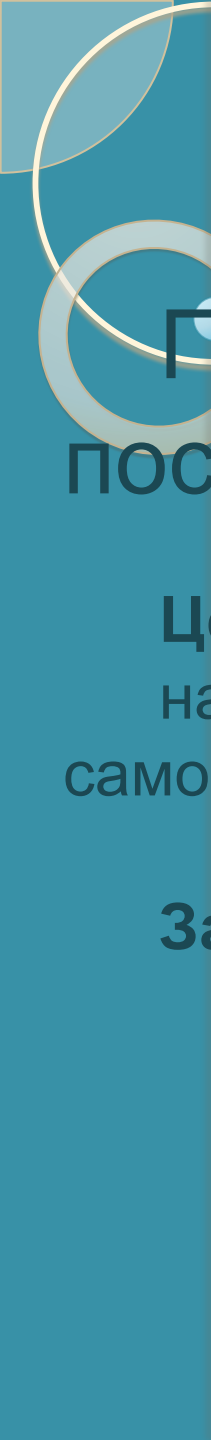




ПРОЕКТ ПО ТЕХНОЛОГИИ

«ОРИГАМИ ИЗ ТКАНИ»

9Т12010822



Перед выполнением проекта я поставила перед собой

Цель:

научиться технике оригами из ткани и выполнить самостоятельно изделие в этой технике.

Задачи:

1. Познакомиться с историей оригами.
2. Изучить технику изготовления оригами из ткани.
3. Изготовить самостоятельно изделие в этой технике.



**Складывание
салфеток**




панно



Складывание полотенец



сумка



корзинка



одежда



КЛЮЧНИЦЫ



Ключница «Гортензия»

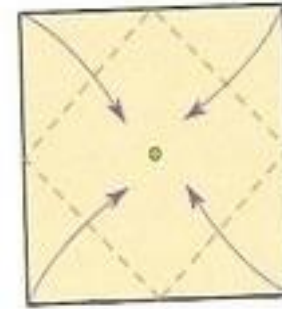


Рис. 1

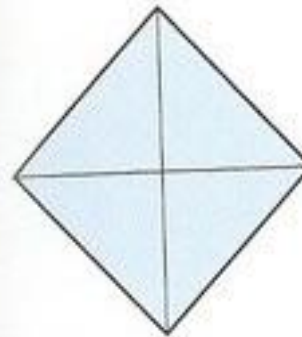


Рис. 2

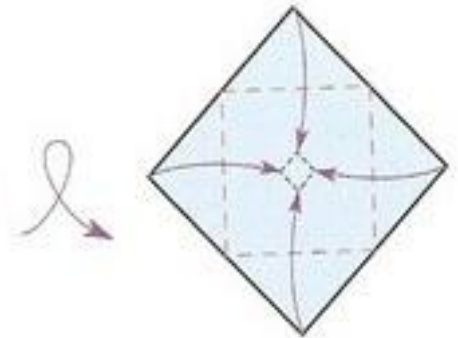


Рис. 3

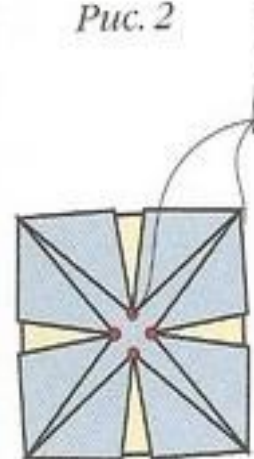


Рис. 4

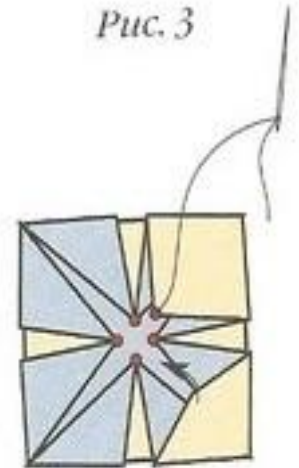


Рис. 5

Ключница «Василек»

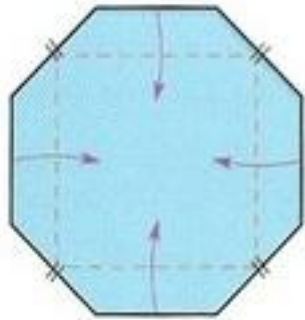


Рис. 1

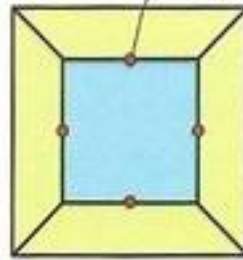


Рис. 2




Рис. 3

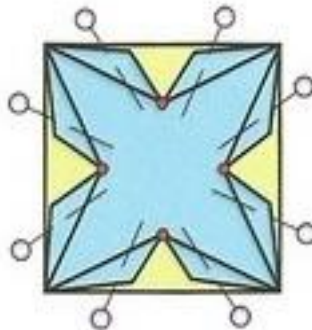


Рис. 4

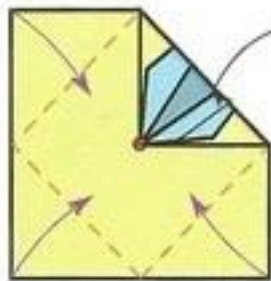


Рис. 5

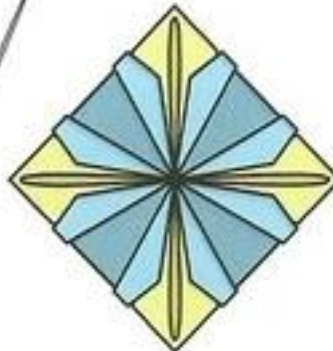
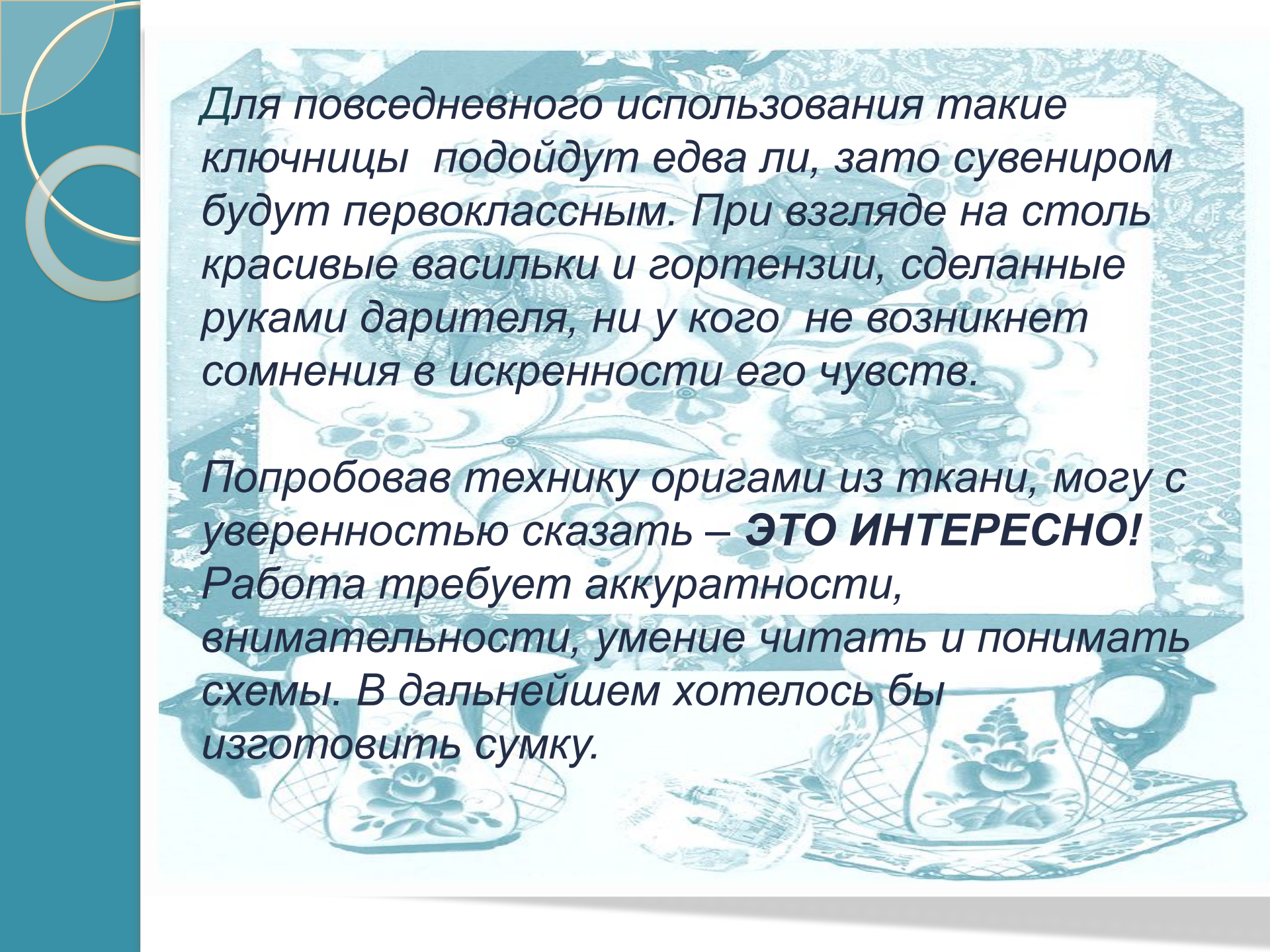


Рис. 6





Для повседневного использования такие ключницы подойдут едва ли, зато сувениром будут первоклассным. При взгляде на столь красивые васильки и гортензии, сделанные руками дарителя, ни у кого не возникнет сомнения в искренности его чувств.

Попробовав технику оригами из ткани, могу с уверенностью сказать – **ЭТО ИНТЕРЕСНО!** Работа требует аккуратности, внимательности, умение читать и понимать схемы. В дальнейшем хотелось бы изготовить сумку.

Вот что у меня получилось!!

