


*ГБОУ лицей № 486  
Выборгского района г.Санкт-Петербурга  
УМК «Начальная школа XXI века»*

*Урок технологии, 1 класс*  
**Тема «Изготовление новогодней  
игрушки»**

*Автор презентации:  
С. А. Горшкова,  
учитель начальных классов*

***Зачем искать его в горах?  
Его найдёте во дворах.  
Из года в год, из века в век  
Живёт здесь снежный человек.  
Он на дворовом пяточке  
Стоит, держа метлу в руке.  
Он веселит ребят весь день,  
ведро напялив набекрень...***



*Зачем искать его в горах?  
Его найдёте во дворах.  
Из года в год, из века в век  
Живёт здесь снежный человек.  
Он на дворовом пяточке  
Стоит, держа метлу в руке.  
Он веселит ребят весь день,  
ведро напялив набекрень...*



# Из истории снеговика

**18 января – Международный день снеговика.**

Почему именно 18 января?

Потому что во многих странах уже лежит снег в январе, и число **18** похоже на снеговика, который держит в руках метлу.

В России День снеговика празднуется **28 февраля.**

Старинное предание гласит, что в конце XV века итальянский скульптор и архитектор, а ещё поэт по имени **Микеланджело Буонарроти** впервые в мире слепил снежную фигуру.

**Что же символизирует морковка у снеговика?**

В старину просили милости у духа, посылающего урожай, плодородие.

Ведро, перевёрнутое на голове являлось символом достатка.







# ***Инструменты и материалы***





- 1. Синий(голубой) картон***
- 2. Цветная бумага***
- 3. Клей, ножницы***

















***Молодцы!***



**Молодцы!  
Спасибо за работу**

