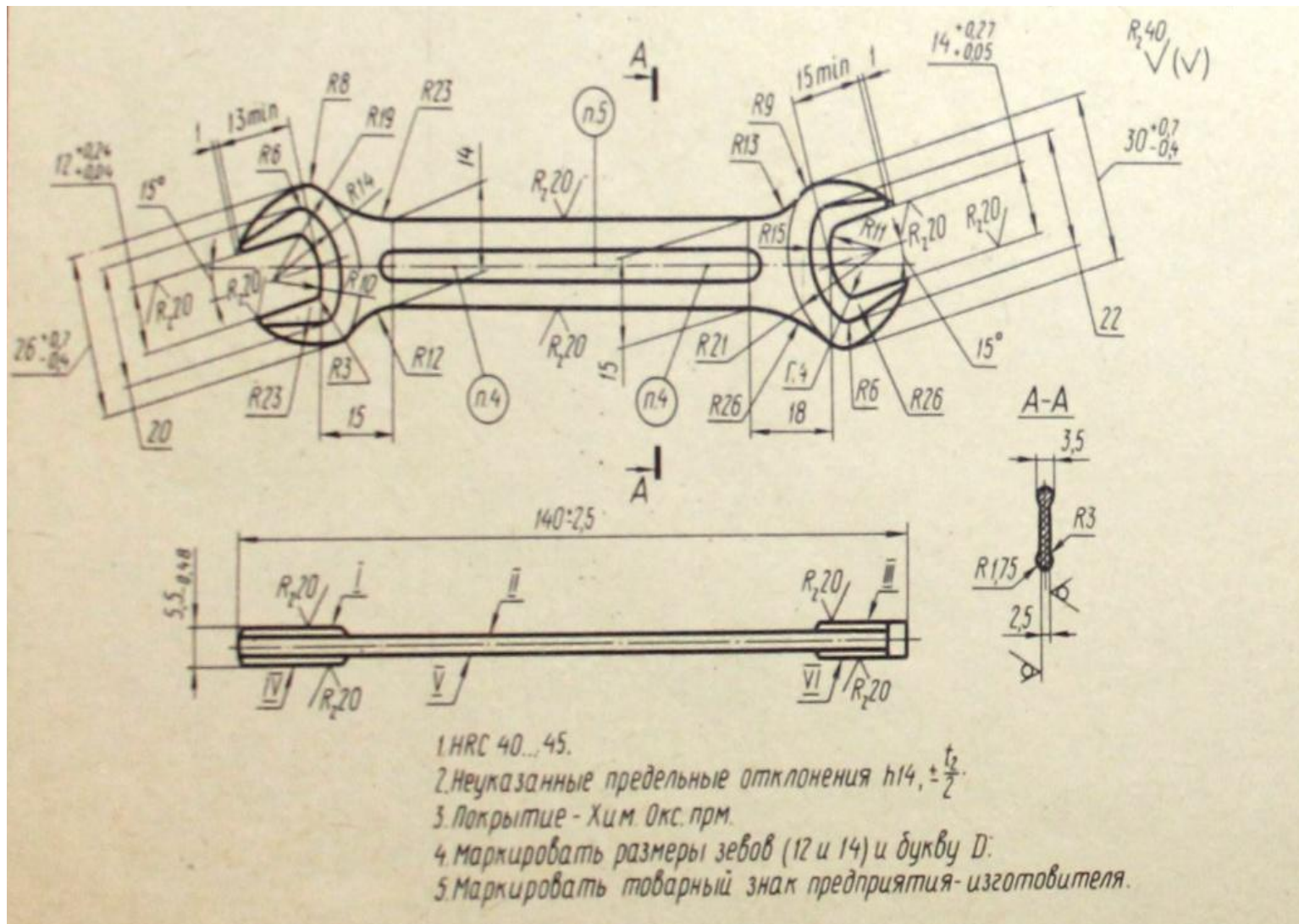
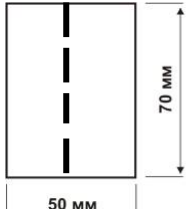

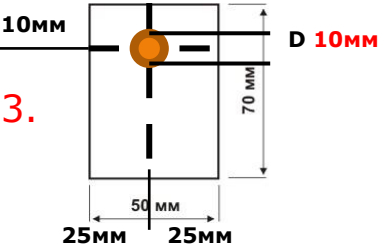
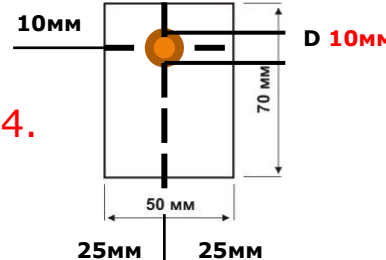
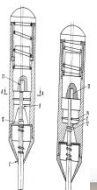


# Изготовление гаечного ключа

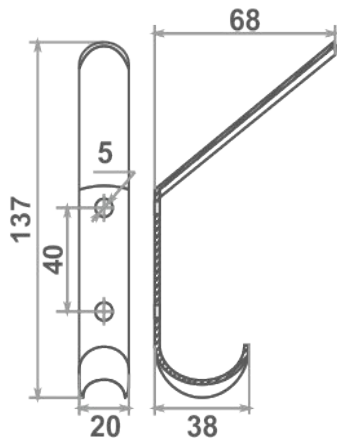


Эскиз, рисунок	Слесарные операции	Инструменты и приспособления
<p>1.</p> 	Разметка	Линейка, чертилка
<p>2.</p> 	Рубка	Зубило, молоток
<p>3.</p> 	Сверление	Сверлильный станок, сверло, шпиндель
<p>4.</p> 	Опиливание	Напильник круглый, плоский, тиски
<p>5.</p> 	Клеймение	Бирки, молоток

## Ключ к тесту

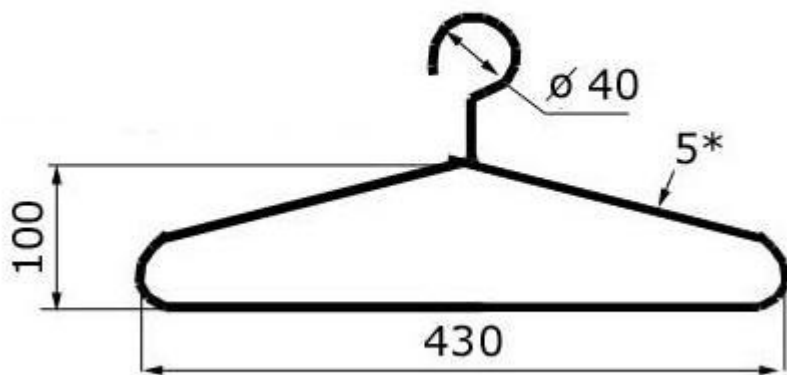
<b>1</b>	<b>B</b>
2	D
3	A
4	C
5	A
6	D
7	B
8	D
9	A
10	E

**Домашнее задание.** Составить инструкционную карту по изготовлению крючка для гардероба



Эскиз	Инструменты и приспособления	Слесарная операция

**Домашнее задание.** Составить инструкционную карту по изготовлению вешалки для гардероба



Эскиз	Инструменты и приспособления	Слесарная операция