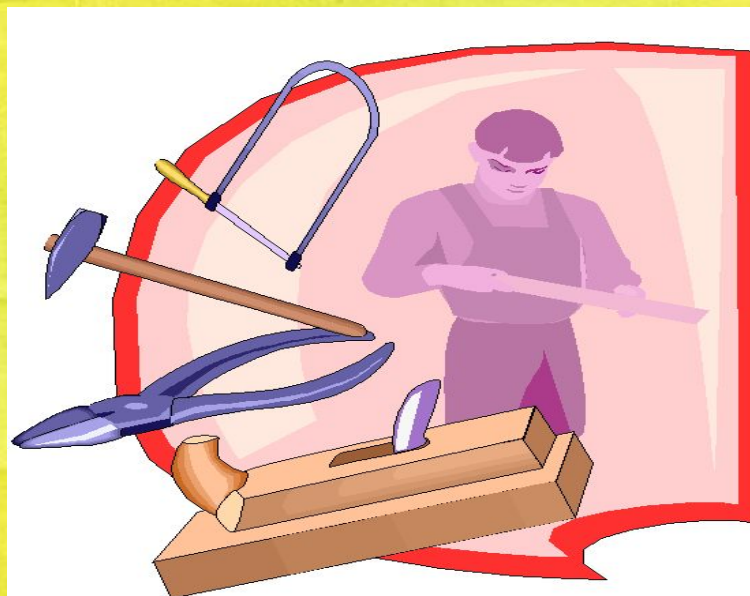


КВМ - конкурс веселых мастеров



**Внеклассное мероприятие
по технологии
(конкурс-игра)
МАОУ СОШ №8
Романова Е.В.**

Мир стареет в былых надеждах,
Но сегодня, как и вчера,
На плечах эту землю держат,
И несут на себе мастера!



Правила и условия игры

- Жюри оценивает каждый конкурс отдельно.
- На обдумывание ответа командам отводится 1 минута. Если команда готова, капитан поднимает руку.
- При неправильном ответе одной команды отвечает другая.
- Победителем считается команда, набравшая максимальное количество очков за игру.

Разминка - «Четыре «Е»»

Во всех четырех предложенных словах присутствует буква «Е». Пользуясь определениями, отгадайте эти слова.

1. Первая буква «Е» заключена в коре

■ ■ Е ■ ■ ■

2. Этот «Е» у столяра в столе

■ ■ ■ ■ ■ ■ Е ■ ■ ■

3. Это «Е» имеет каждая деталь

■ ■ ■ ■ Е ■

4. Эта «Е» нужна везде: и на уроке, и на стройке

■ ■ ■ Е ■ ■ ■

Конкурс капитанов - «Всезнайка»

Капитаны отвечают на 7 вопросов. За каждый
правильный ответ – 1 балл



Конкурс – «Самый точный»

Ловкость рук и меткость глаз

Нужны каждому из вас!

**Оценивается быстрота и точность разметки,
соблюдение техники безопасности, ровность
отпиленных торцов.**



Правила безопасности при пилении ножовкой

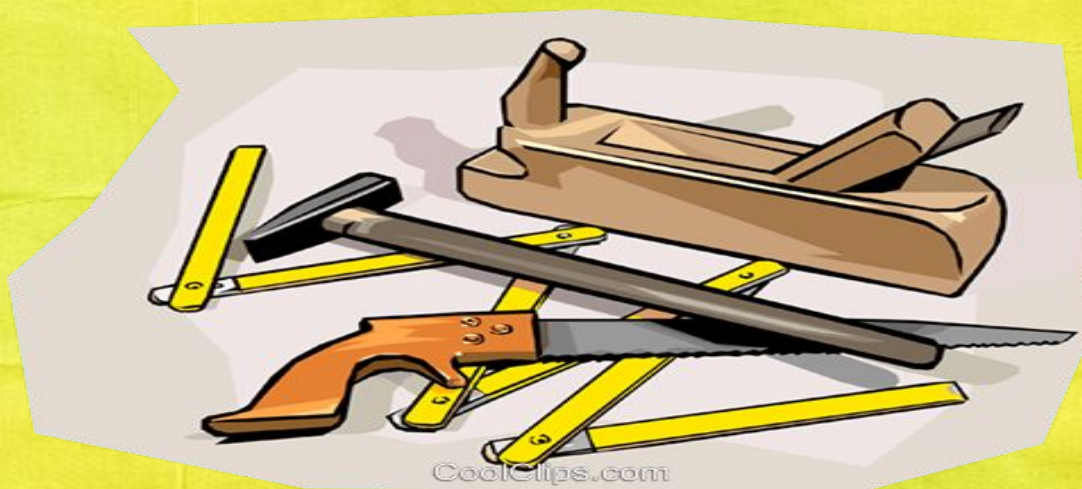
- Надежно закреплять заготовку на верстаке.
- Пилить только хорошо наточенной и налаженной пилой. Обязательно использовать направляющий брусок.
- Не допускать перекоса пилы при пилении. Не делать резких движений пилой.
- Не держать левую руку близко к полотну пилы.
- Не проверять на ощупь качество пиления.
- Класть пилу на верстак зубьями от себя.
- Не сдувать опилки и не сметать их рукой. Пользоваться щеткой.



Конкурс - «Прочитайте анаграммы»



Составьте слова, путем перестановки по определенному признаку входящих в них букв.



CoolClips.com

Конкурс – «Шуруповерты»

Каждый из членов команды должен отверткой закрутить по одному шурупу. Шурупы должны быть закручены полностью в одну линию, примерно на одинаковом расстоянии друг от друга.

Правила безопасности при соединении деталей шурупами-саморезами.

- Не пользоваться шурупами со сбитыми шлицами.
- Пользоваться исправной отверткой, которая соответствует прорези шурупа.
- Шуруп ввинчивать под прямым углом к поверхности древесины.
- При ввинчивании не трогать шуруп рукой.
- После ввинчивания заусенцы зачистить шкуркой или напильником.



Конкурс - «Закончи пословицу»

Каждой команде зачитывается начало пословицы – нужно закончить пословицу. Если у команды нет ответа, слово передается сопернику.



Конкурс – «Сколоти ящик»

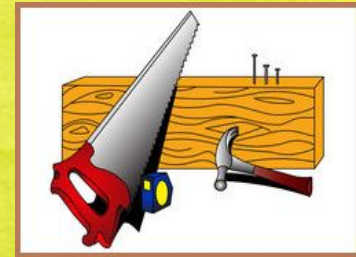
Сборка ящика из готовых деталей.

Условие: капитан должен распределить всех членов команды по этапам выполнения изделия; учитывается правильность и аккуратность выполнения, командный подход, товарищеская поддержка.



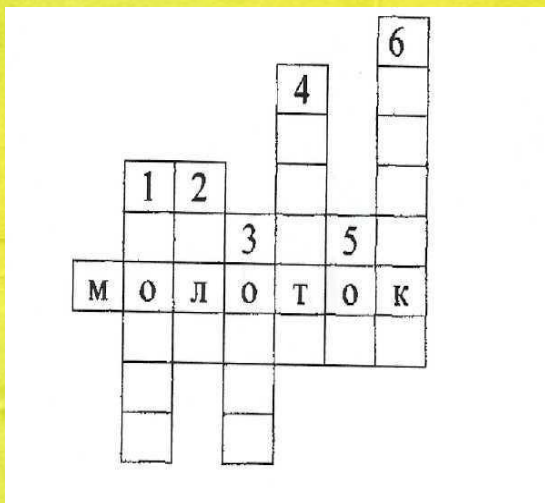
Правила безопасности при соединении деталей ГВОЗДЯМИ.

- Работать только с исправным молотком с хорошо насаженной и расклиненной ручкой.
- Не стоять за спиной товарища, работающего молотком.
- Ударять по головке гвоздя так, чтобы направление удара совпадало с осью гвоздя, чтобы он не вылетел и не согнулся.
- Не оставлять молоток на краю верстака.





«Конкурс ситуативных кроссвордов»

а) В саду сломалась скамейка, Дима решил её починить, взял молоток и отправился на работу. Какие инструменты и материалы понадобятся Диме в работе?



б) Миша решил сделать кормушку для птиц. Доски у него есть. А что ещё Мише понадобится в работе?





Трактор водит,
Электричку,
Стены выкрасил ...,
Доску выстругал...,
В доме свет провел ...,
В шахте трудится ...,
В жаркой кузнице ...,
Кто все знает!!!

**Пока в пространстве кружится
планета,
На ней, пропахшей солнцем,
Никогда,
Не будет дня,
Чтоб не было рассвета,
Не будет дня,
Чтоб не было труда!**

Р. Рождественский

*СПАСИБО ЗА
ВНИМАНИЕ!*

