

# Уход за одеждой из льна и хлопка



Урок технологии в 5 классе  
Учитель: Прилепа О.В.



**Зола - первое вещество,  
используемое в древности для стирки**



**Мыло** - моющее средство со сбалансированным составом жирных кислот и веществ, обладающих щелочными свойствами



**Стиральный порошок – первое синтетическое моющее средство**

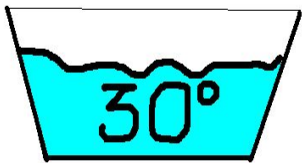


**Ярлык** - тканевая этикетка, на которой указывают, как правильно ухаживать за вещью

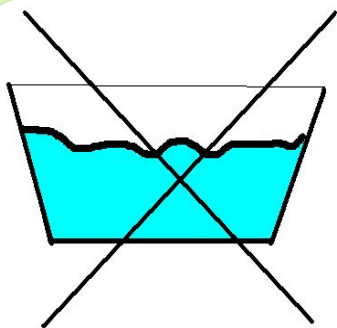


# стирка

Стирка при  
температуре не  
выше 30°C



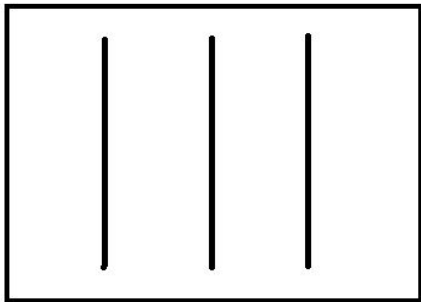
Стирать только  
вручную



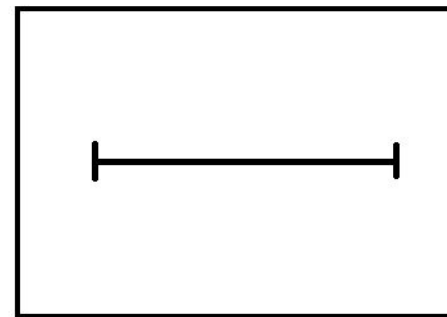
Стирка  
запрещена



# сушка



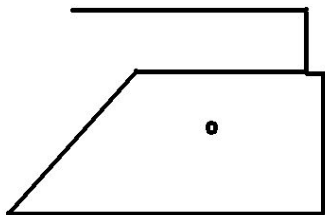
**Изделие должно  
только  
подвешиваться**



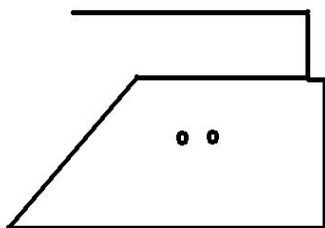
**Влажное изделие  
необходимо  
раскладывать на  
плоской  
поверхности**



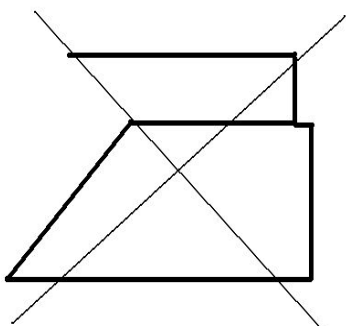
# глажка



Гладить при температуре до  
100°C



Гладить при температуре до  
150°C



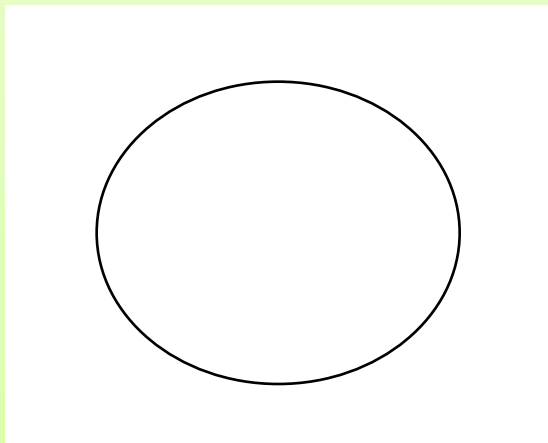
Гладить нельзя



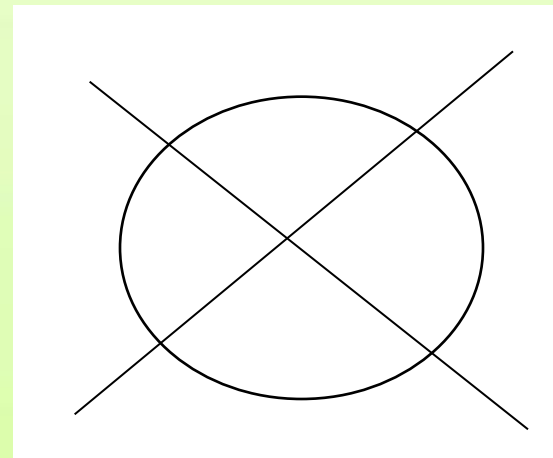


# ХИМИЧЕСКАЯ ЧИСТКА

**Чистка  
химическими  
препаратами**



**Химическая  
чистка  
запрещена**





## **Уход за одеждой из хлопка**

- Белые хлопковые изделия, постельное белье можно стирать в машине при максимальной температуре, цветное белье - при температуре до 60 градусов, тонкое цветное белье - при температуре до 30 градусов.
- Хлопковые вещи можно сушить и в машинной сушке, но надо помнить, что при этом они могут дать большую усадку.
- Утюжат хлопчатобумажные ткани утюгом с увлажнителем.



## Уход за одеждой из льна

- Льняные полотна можно кипятить. Температуру стирки выбирают в зависимости от отделки ткани. Цветное полотно стирают при температуре 60 градусов. Изделия из льна после стирки могут дать усадку.
- Чтобы льняные вещи стирались легче, их можно предварительно намылить и подержать с час в теплой воде.
- Утюжат их хорошо разогретым утюгом с увлажнителем.