

мастер-класс

# «Рококо» – витой стежок

---

**Маркова Елена Анатольевна**

педагог дополнительного образования

муниципальное бюджетное образовательное учреждение  
дополнительного образования детей

«Дом детского творчества» г. Когалым

# Нитки для вышивания шва «рококо».



мулине



шерсть



вискоза



люрекс



ирис



шёлк



кроше


# Иглы для вышивания шва «рококо».

	№ 18 штопальная игла	для вышивания очень длинных стежков
	№ 24 синельная игла	для вышивания толстыми нитьями
	№18 синельная игла	для вышивания толстыми нитьями
	№ 7 швейная игла	для вышивания нитками мулине, шёлковыми, вискозными
	№ 12 швейная игла	для вышивания нитками мулине, шёлковыми, вискозными
	№3 игла соломка	для вышивания нитками ирис, металлизированными
	№11 игла соломка	для вышивания нитками мулине, шёлковыми, вискозными

# Роза выполненная в технике «рококо» с использованием различных видов нитей



Гобеленовая  
шерсть



Ангорская шерсть



Тонкая  
шерсть



Нитки  
«мулине»



Шёлковые  
нитки



Вискозные  
нитки

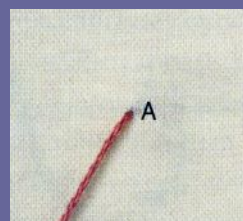


Нитки  
«ирис»

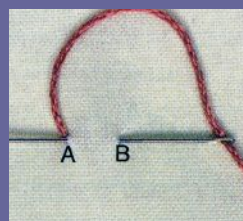


Металлизированная  
нить

# Стежок «рококо»



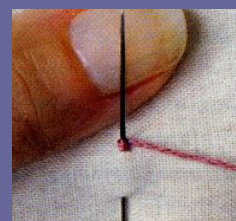
1



2



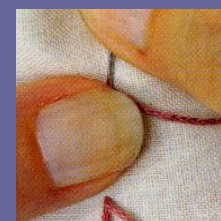
3




4



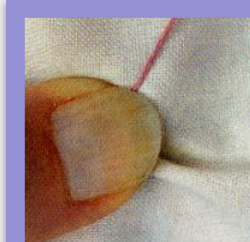
5



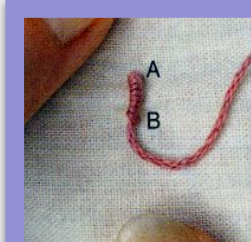
6




7



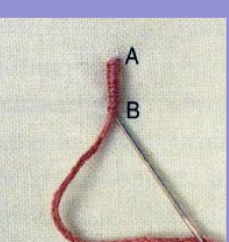
8



9



10

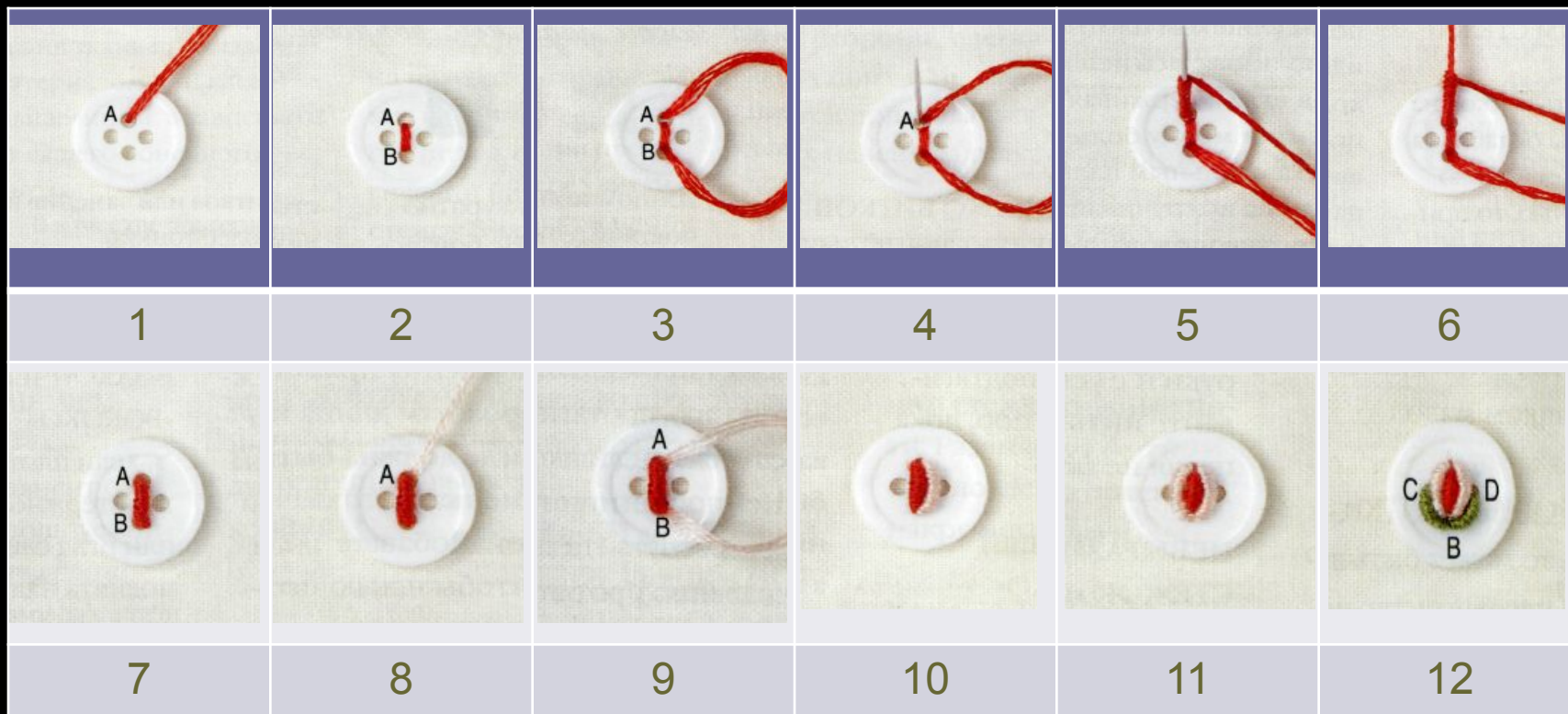


11



12

# Декоративная отделка пуговицы



# ВЫШИВКИ СТЕЖКОМ «РОКОКО»

