

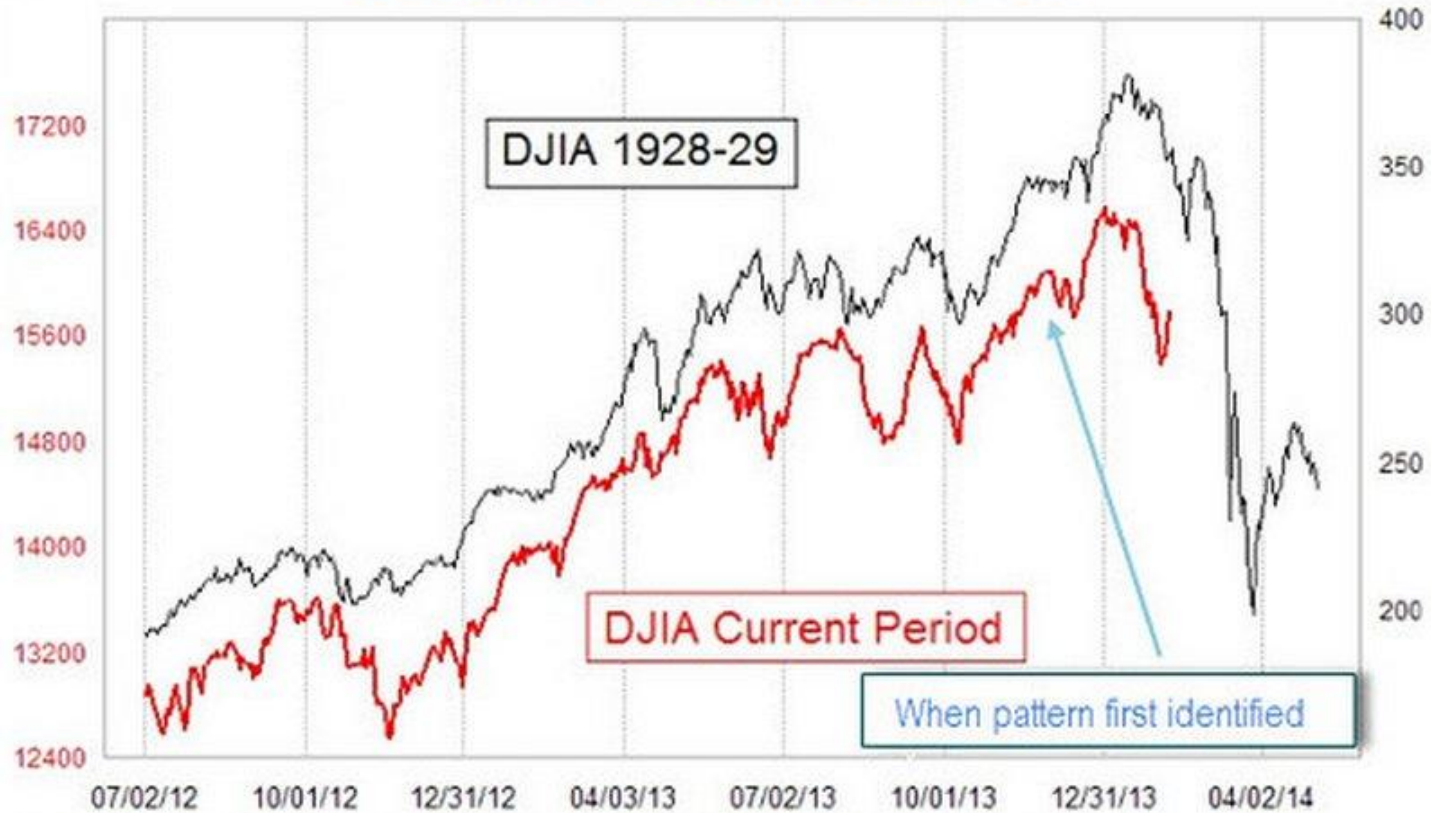
The background of the slide is a blurred image of a financial market data screen. It features a candlestick chart with green bars, a white line graph, and various text elements such as 'Cur P/E Level', 'Est P/E Level', 'Price USD', 'High', 'Low', and 'Average'. The text is in white and yellow on a dark blue background.

# Фондовые индексы мира

*РАБОТУ ВЫПОЛНИЛ:  
УЧЕНИК 10 «А» КЛАССА  
МКОУ «ОКТЯБРЬСКИЙ ЛИЦЕЙ»  
УСВАНОВ ВАДИМ  
РУКОВОДИТЕЛЬ:  
УЧИТЕЛЬ ТЕХНОЛОГИИ  
ЗАЛИЗКО ЖАННА ВИКТОРОВНА*

# Dow Jones Ind.Avg

## SCARY PARALLEL



Source: McClellan Market Report, based on pattern discovered by Tom DeMark

- Доу-Джонс является старейшим среди существующих американских рыночных индексов. Этот индекс был создан для отслеживания развития промышленной составляющей американских фондовых рынков.

# Недостатки

- Особенность индекса Доу-Джонса состоит в том, что он показывает средние текущие цены акций без их сопоставления с базовой величиной. Поэтому индекс нужно рассматривать в сопоставлении с некой величиной, принятой за основу для сравнения (к определенной дате).
- Одним из существенных недостатков индекса Доу-Джонса является способ его вычисления — при подсчёте индекса цены входящих в него акций складываются, а потом делятся на поправочный коэффициент. В результате даже если одна компания заметно меньше по капитализации, чем другая, но стоимость одной её акции выше, то она сильнее влияет на индекс. Даже большое процентное изменение цены относительно дешёвой акции может быть нивелировано незначительным в процентном отношении изменением цены более дорогой акции.
- Охватывая лишь 30 компаний, индекс Доу-Джонса плохо подходит на роль индекса общей активности фондового рынка. Для объективности вместе с индексом Доу-Джонса иногда используется индекс S&P 500.

# S&P 500


## S&P 500 (1950-2016)



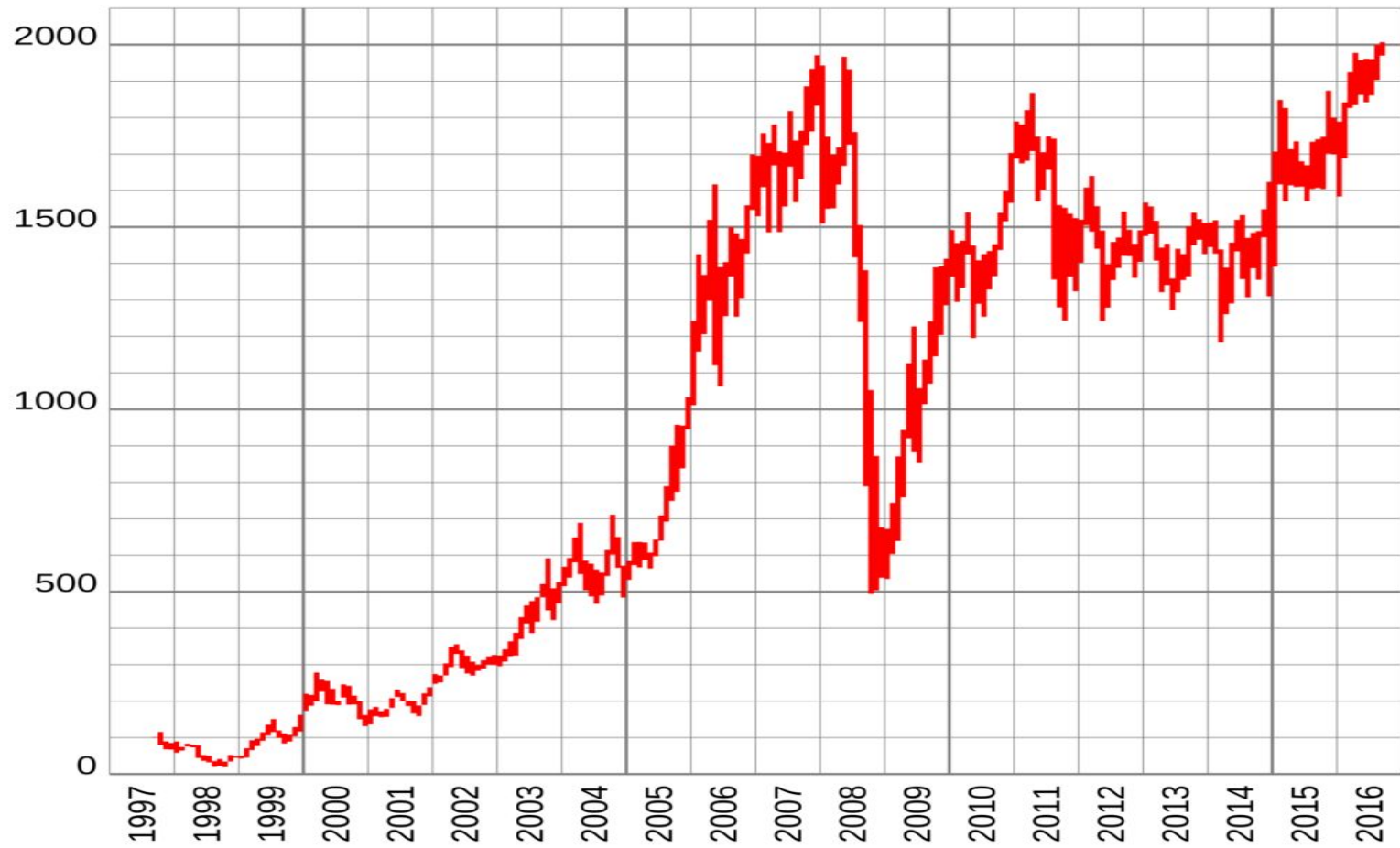
- Отличительной особенностью **S&P** является то, что этот индекс отражает состояние многих отраслей американской экономики ( в отличие от **Dow Jones** и **NASDAQ**).



# Крупнейшие российские индексы.



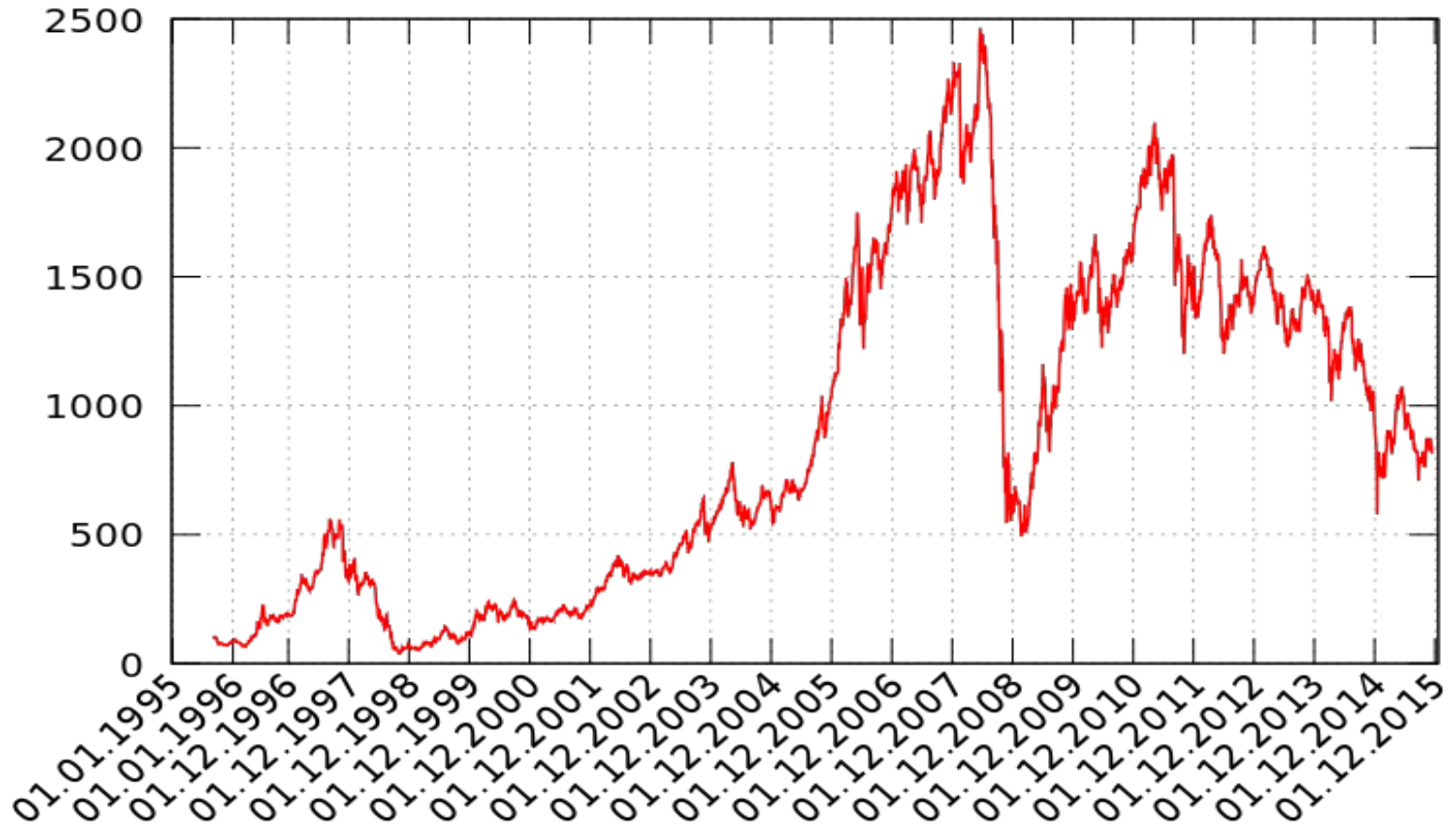
# ММВБ





# RTS

RTS Index



# Прочие крупнейшие фондовые индексы стран мира:

- NASDAQ (США)
- BOVESPA(Бразилия)
- EURO Stoх 500 и EURO Stoх 50 ( обе Европа)
- FTSE ( Великобритания)
- CAC 40 ( Франция)
- DAX ( Германия)
- Nikkei( Япония)
- Hang Seng ( Гонконг)
- S&P/ASX 200( Австралия)