

Алматы облысы, Талдықорған қаласы
Ш.Уәлиханов атындағы №10 орта мектеп-гимназиясы



Капроннан лала гүлін жасау

Орындаған: технология пәнінің мұғалімі

Шукеева Гульбану Кенжебекқызы



Сабақтың мақсаты:

Дайын жапырақшалардан лала гүлін құрастырып үйрену, оның ішінде ең тиімді әдісін меңгеру, жақсы әдемі өнер туындыларын жасап шығару.

Тақырыптың өзектілігі:

Халықтық сәндік-қолданбалы қолөнері салт-дәстүріміздің тұрмыс – тіршілігіміздің қажетін өтейтін көп салалы мәдени мұра. Солардың ішінде капроннан әр түрлі гүл жасау жолдарын меңгеру.



Капроннан гүл жасау үшін қандай құрал - жабдықтар қажет?

Әр түрлі көлемдегі қалыптар



Таяқшалар



Түрлі түсті капрон



Түрлі түсті сымтемірдер



Түбін байлайтын жіп



Капрон кесетін қайшы



Жапырақша жасаудың неше тәсілі бар?

Төрт тәсілі бар

ЖАПЫРАҚША ЖАСАУДЫҢ ТӘСІЛДЕРІ

1 ТӘСІЛ






2 ТӘСІЛ



3 ТӘСІЛ






4 ТӘСІЛ



4 тәсілдің ішіндегі ең оңайы, әрі тез жасалатын әдісін атаңдар.


1 ТӘСІЛ





Лала гүлін жинау әдісі

Лала гүлін құрастыру үшін бізге келесі бөлшектер керек.



Гүлдің сабағы



Капрон жіп

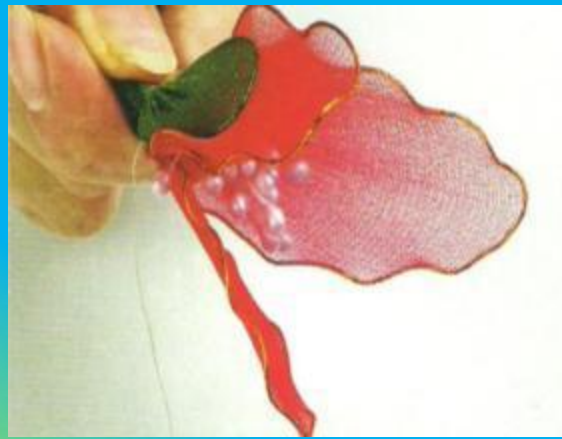



Қайшы



6 дайын жапырақшалар, дәнегі, желімді таспа,
гүлдің сабағы, капрон жіп, қайшы

Орындалу реттілігі



**Капрон қай талшыққа
жатады?**



**Жұмыс барысында
нені сақтау қажет?**



**Гүлді құрастыру үшін
қандай бөлшектер қажет?**



Үй тапсырмасы:

**Дайын гүлдерден
композиция құрастыру**



Капроннан жасалган композициялар

