

# ТЕРІДЕН СЫЙЛЫҚ БҰЙЫМ ЖАСАУ ТЕХНОЛОГИЯСЫ

---

# ТЕРІДЕН ЖАСАЛАТЫН ҰЛТТЫҚ БҰЙЫМДАР

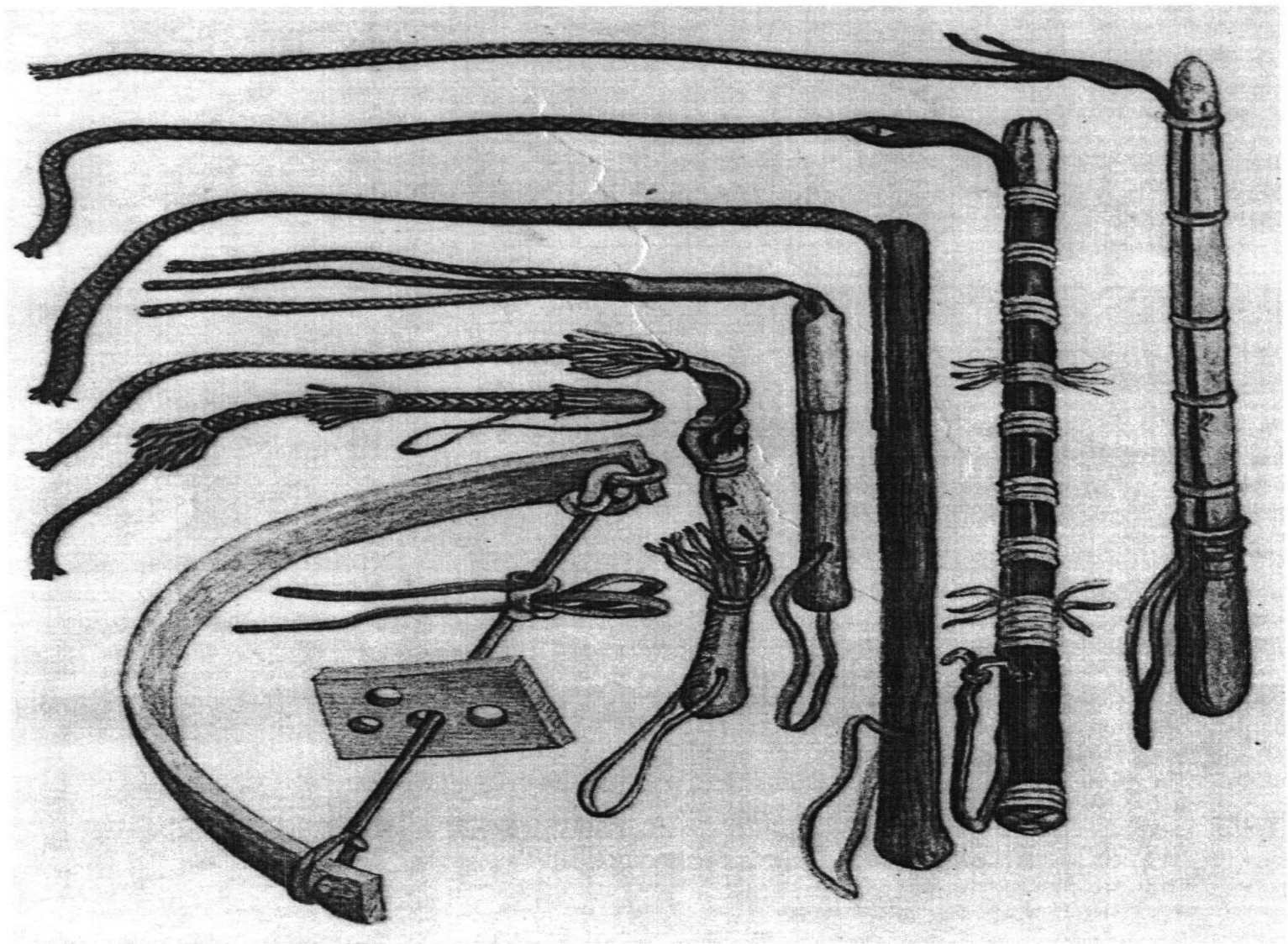
---











# ТЫМАҚ



# ТЕЛПЕК





# ҚАСҚЫР ТОН, СЕҢСЕҢ ТОН



# СЕҢСЕҢ ТОҢ



# ETIK

---



# АҚТАБАН ЕТІК

---



# MƏCI

---




# КЕБІС

---



# КІЛТ ІЛГІШ ЖАСАУ

---



## Кілт ілгіш жасау

### *Жұмысты орындауға қажетті*

күралдар

жабдықтар

қайшы

біз

тебен

щётка

каламсап

түйреуіш

екі түсті жасанды

былғары

желім


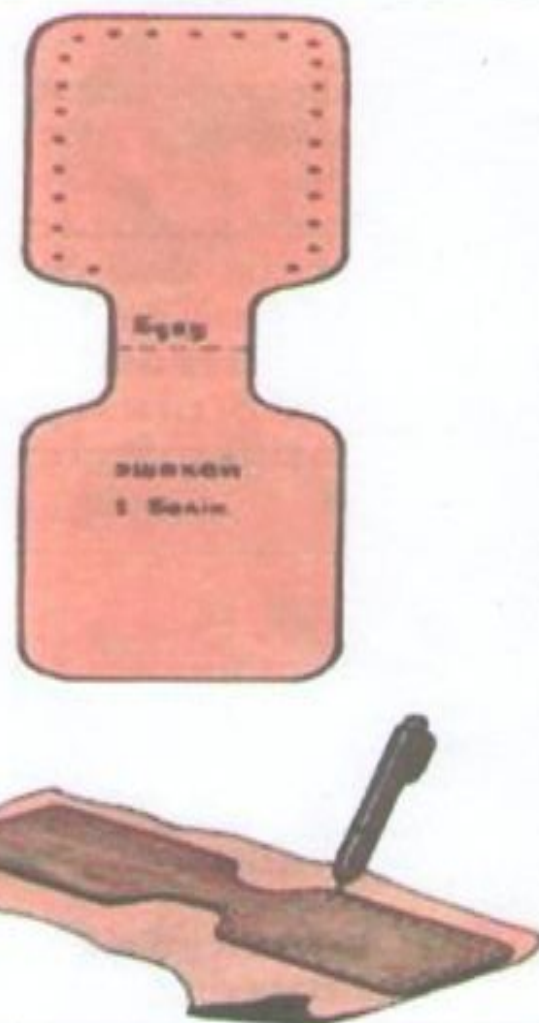
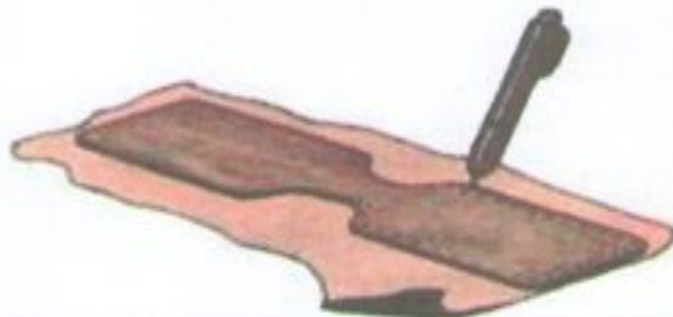
қалың мақта жіп

үлгі

кілт сақинасы



## Нұсқау картасы

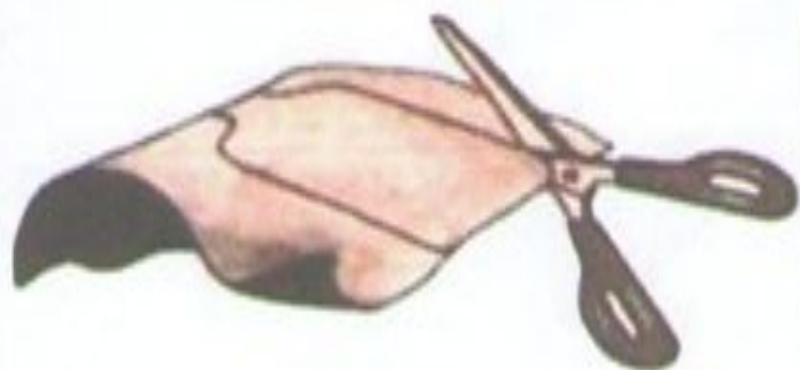
№	Жұмыстың орындалу рет-тәртібі	Сызбасы
1	2	3
1.	<p>Үлгі.</p> 	
2.	<p>Өңделген былғарының үстіне үлгіні қойып, оны қаламмен сызып ал.</p>	

1

2

3

3. Былғарыны қайшымен қиып ал.



4. Басқа түсті терінің үстіне трафаретпен бастырып оюсыз.



5. Оюды қайшымен қиып ал.



6. Бірінші дайындамаға оюды жапсырмалап желімдеп алып, оны қатты затпен бастырып қой.

7. Дайындаманың үстіне үлгіні қойып, біз арқылы шетіне тесіктер жаса.

8. Бұйымды екіге бүктеп, түйреуішпен қыстырып ал. Шетіндегі тесікшелер арқылы жіңішке таспамен жөрмеп тігіп шық.



1

2

3

9. Шеті тігіліп болған соң  
кілт сақинасын кигізіз.



10. Дайын бұйымның сапасын  
тексеріп, мұғалімге көрсет.

