

ТВОРЧЕСКИЙ ПРОЕКТ

по предмету «Технология»

Подушка-игрушка

«Совушка»



Выполнила: Андреева Анна, ученица 6 В класса

Руководитель: Лычковская Г.В, учитель технологии

Выбор темы проекта

Сложно представить современную жизнь без такой чудесной вещи, как подушка. Не секрет, что правильно подобранная подушка будет дарить добрые и светлые сны.

В магазинах можно найти огромное количество самых разнообразных подушек, в том числе и подушки-игрушки.

Я решила, сшить подушку-игрушку своими руками совсем не сложно. Вещи, сделанные самостоятельно, несут особую энергетику.

Цели и задачи проекта

Цель: изготовить подушку-игрушку «Совушка».

Задачи:

- Углубить знания по технологии обработки материалов
- Разработать и выполнить творческий проект
- Совершенствовать навыки и приемы работы с тканью, со швейной машиной
- Оценить проделанную работу

Что такое подушка-игрушка

Если исходить из названия, то подушка-игрушка, это подушка, сделанная в виде мягкой игрушки (чаще всего какого-то животного). Подушка-игрушка пользуется большой популярностью у деток и их родителей. Она мягкая, приятная на ощупь и вызывает у детей интерес. С такой подушкой можно играть, бросать ее вместо мяча, брать с собой в кровать, на ней можно сидеть или лежать на полу. Такая подушка может стать отличным украшением интерьера.

Достоинство подушки-игрушки

Достоинством подушек-игрушек, сделанных своими руками в том, что для их изготовления можно использовать остатки лоскутов или остатки шерсти. Подушка-игрушка несёт в себе много функций, но одна из главных – развивающая. Такие подушки-игрушки развивают у детей чувствительность рук, разнообразие расцветок поможет выучить названия цветов, а разные формы помогут запомнить геометрические фигуры.

Важно помнить

Главные требования:

- игрушка должна быть легкой;
- подушка должна легко стираться;
- наполнитель должен быть гипоаллергенным.

Инструменты и материал

1. Ткань бязь:

- Коричневая (50*50 см),
- Желтая (20*20 см),
- Белая (10*10 см).

2. Синтепон (1 м).

3. Нитки:

- Коричневые (1 шт),
- Белые (1 шт),
- Желтые (1 шт),
- Черные (1 шт).

4. Швейная машина

5. Бумага А4 (3 шт)

6. Иголка

7. Английские булавки

8. Карандаш

9. Маркер (черный)


10. Ножницы для
вырезания

Технология изготовления подушки-игрушки «Совушка»

1. Выполнить эскиз.
Схемы можно
придумать
самостоятельно или
взять с Интернета




2. Выполнить
выкройки
(шаблоны) деталей
подушки-игрушки
«Совушка»



3. Раскроить из ткани детали подушки-игрушки «Совушка» (основа – 2шт., крылья – 4шт., грудка – 1шт., глаза – 2шт., клюв – 1шт.)




4. На одну деталь основы подушки-игрушки «Совушка» пришить глаза, клюв, грудку



5. На готовой
основе подушки-
игрушки
«Совушка»
вышить глаза, а
также можно
приклеить готовые
глазки



6. Сшить две детали основы подушки-игрушки «Совушка»



7. Сшить два крыла подушки-игрушки «Совушка»



8. Набить
синтепоном
основу и два
крыла подушки-
игрушки
«Совушка»



9. Пришить
крылья к основе
подушки-игрушки
«Совушка»



Готовая подушка-игрушка «Совушка»



Себестоимость изготовления подушки-игрушки «Совушка»

Материал	Стоимость руб.
1. Ткань бязь: - Коричневая (50х50 см) - Желтая (20х20 см) - Белая (10х10 см)	
2. Синтепон (1м)	
3. Нитки: - Коричневые (1шт) - Желтые (1шт)	
4. Маркер черный	
Итого	

Экологическое обоснование проекта

Свою подушку-игрушку «Совушка» я выполнила из натуральных тканей, ниток и гипоаллергенного наполнителя, которые не наносят вреда окружающей среде и здоровью детей и их родителей, а также не представляют опасность для домашних животных.

Рекламный проспект подушки-игрушки «Совушка»

У глазастой совушки
Хищная головушка,
Перышки пушистые,
Ноженьки когтистые.
Ловит мышек и зайчат
На охоте по ночам.



Анализ полученных результатов

- Выполнение данного проекта помогло мне совершенствовать свои возможности в области шитья и проектной деятельности, развитию художественного вкуса и творческого отношения к выполненной работе.
- Задуманный мною проект выполнен аккуратно и полностью соответствует задуманной идее.

A detailed illustration of a wooden basket overflowing with a variety of flowers, including white daisies with yellow centers and smaller yellow flowers. The basket is set against a background of vertical wooden planks. The word "Конец" is written in a large, dark green, serif font across the middle of the image.

Конец