



Счастье -
это просто!





Улыбнись, тебе очень
идет твоя улыбка!





А ТЫ
СЕГОДНЯ
УПЫБАЛСЯ?



















TEARS OF ISIS













Arshinazka V











**Просыпаясь,
улыбаюсь,
солнцу, небу
и земле**

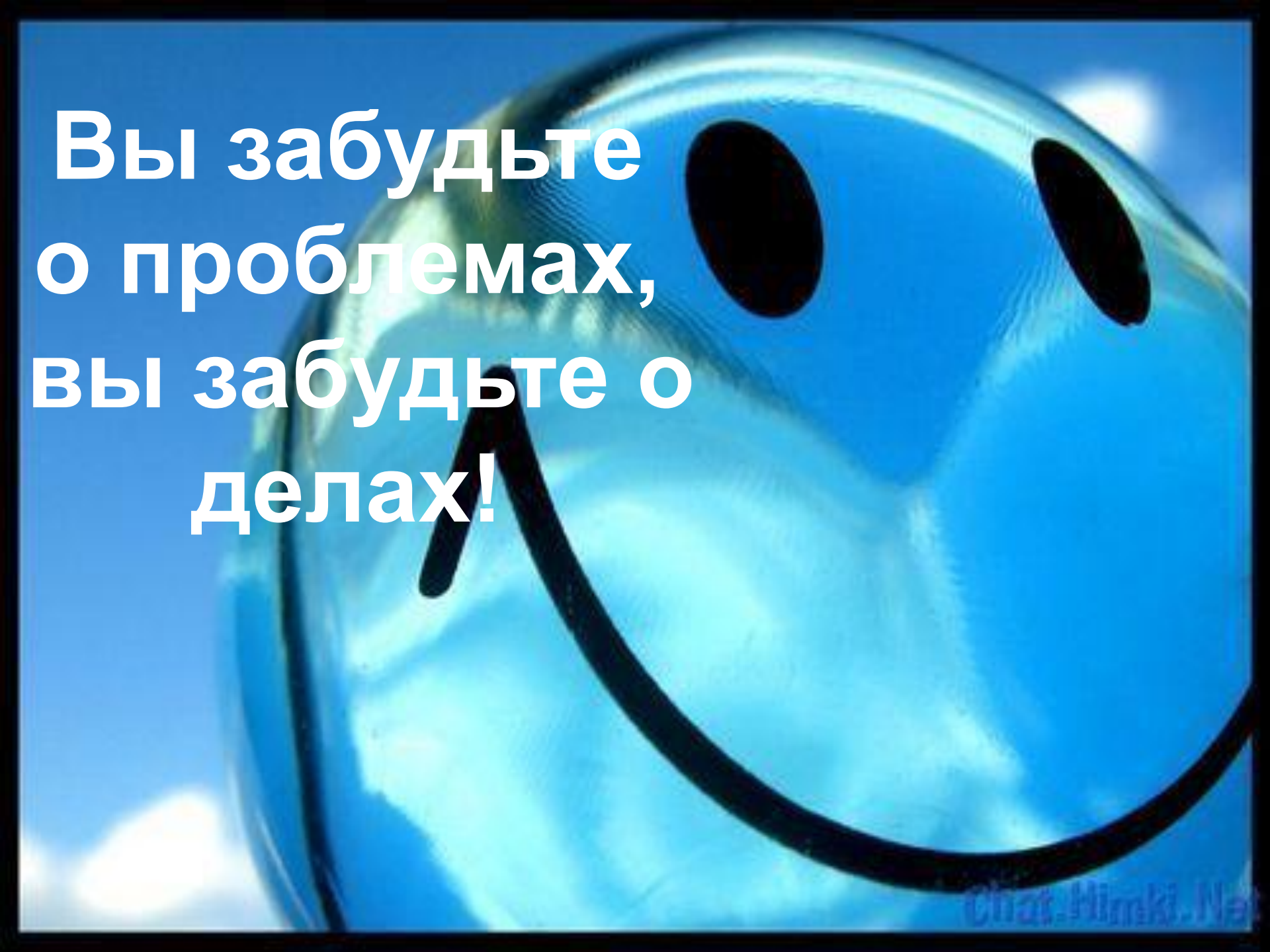


**Жизнь — чудесна,
Жизнь — прекрасна!**


**Жизнь — прекрасна!
Жизнь — чудесна!**

Люди,
улыбнитесь
мне!





**Вы забудьте
о проблемах,
вы забудьте о
делах!**

A large black dog and a small black cat are sitting together on a wooden chair. The dog is leaning over the cat, and both are looking towards the camera. The dog's head is resting on the cat's head. The background shows a window with a patterned curtain and a wooden wall.

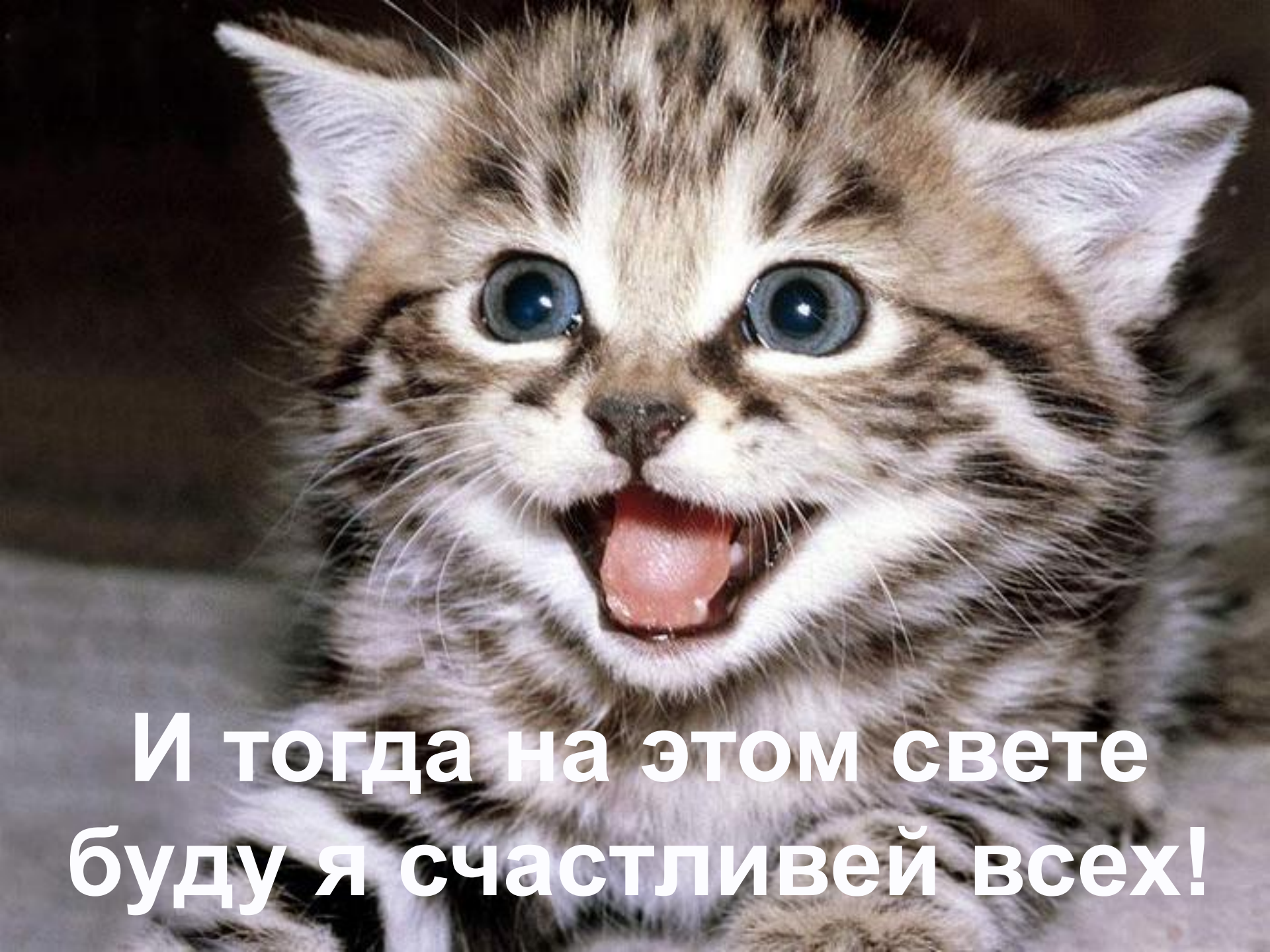
**Пусть веселая
улыбка мерцает
на губах!**

ПУСТЬ ГЛАЗА
БЛЕСТЯТ ОТ
СЧАСТЬЯ



Пусть
раздастся
звонкий смех



A close-up photograph of a small, fluffy kitten with brown and white fur. The kitten's mouth is wide open, showing its pink tongue and teeth. Its eyes are large and blue. The background is dark and out of focus.

**И тогда на этом свете
буду я счастливей всех!**

Улыбка –
это поцелуй души





loving



bored



happy



sad

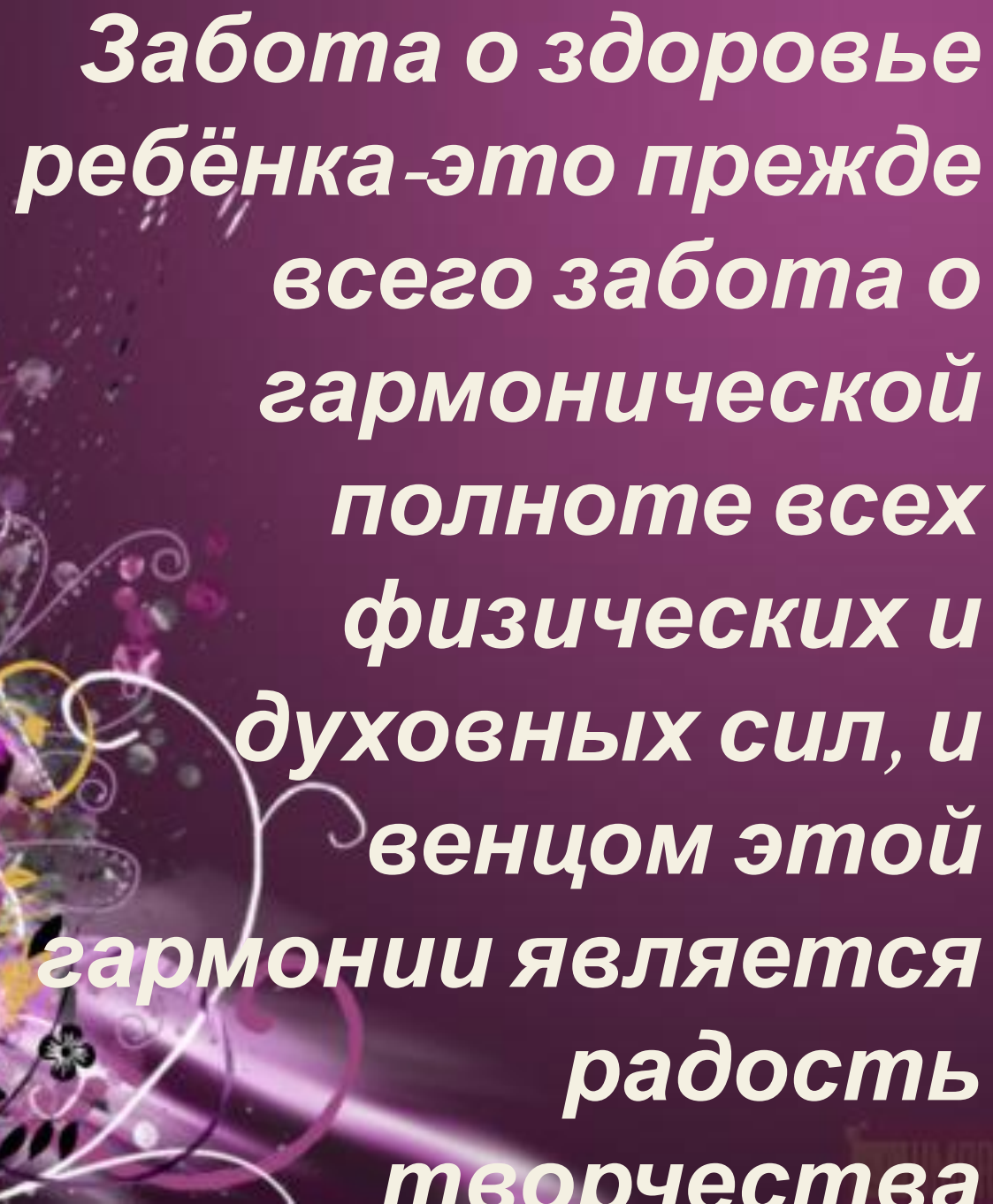


excited



angry

what's your mood today? =)




**Забота о здоровье
ребёнка - это прежде
всего забота о
гармонической
полноте всех
физических и
духовных сил, и
венцом этой
гармонии является
радость
творчества**

Мягкие игрушки

СВОИМИ РУКАМИ



 МИР КНИГИ

ТЕМА:

*Технология
изготовления
мягкой
игрушки*



Зайчика
времен
ме
но
пре
в



ukrainska.ru



Проект «ЗАЙЧИК»

ЗАДАНИЯ ПРОЕКТА

- 1. Подобрать натуральную ткань*
- 2. Использовать шерстяную нить*
- 3. Повторить правила БЖ при работе с ножницами*
- 4. Создать творческий продукт*
- 5. Презентовать творческий продукт*


мешочки















ФИЗКУЛЬТМИНУТКА
















ПРЕЗЕНТАЦИЯ ТВОРЧЕСКОГО ПРОДУКТА



A close-up photograph of various sewing supplies. In the foreground, a pair of silver-handled scissors lies on a light-colored fabric pattern. To the right, a red measuring tape is coiled, showing measurements in centimeters. On the left, several spools of thread in different colors (yellow, brown, black, red) are scattered. In the bottom left corner, a cluster of colorful sewing pins is visible. The background is softly blurred, showing more thread spools and a wooden surface.

**А мы ведь, как мастера –
сами кроим свою жизнь:
сами выбираем ткани и
нити!**