

МУНИЦИПАЛЬНОЕ БЮДЖЕТНОЕ ОБЩЕОБРАЗОВАТЕЛЬНОЕ УЧРЕЖДЕНИЕ
СРЕДНЯЯ ШКОЛА №12 г. ВОЛГОДОНСКА

Творческий

проект

ДЕКОР ИЗ КОФЕЙНЫХ ЗЁРЕН



Выполнила: Петрова Анна Александровна,
учащаяся 7а класса
МБОУ СШ 12 г. Волгодонска
Руководитель проекта: Андреева С.Г.,
учитель технологии.

2015 г.





Проблема

- ❖ Как оригинально украсить свою комнату?
- ❖ Какой декор популярен?
- ❖ Какие материалы используются в декоре?
- ❖ Как подобрать изделия, которые создадут уютную и романтическую атмосферу в моей комнате?

Уют в мелочах



Красота в деталях

НОВЫЙ ДЕКОР ИЗ КОФЕЙНЫХ ЗЁРЕН



ДОСТОИНСТВА КОФЕЙНЫХ ЗЁРЕН



- приятный запах
- насыщенный цвет
- интересная фактура
- создают атмосферу тепла и уюта
- сохраняют качества в течение продолжительного времени
- поддаются любой обработке
- можно покрывать красками или лаком
- прививает любовь к творчеству,
- развивает мелкую моторику.



2009 © Студия Таволга



ИДЕЯ

- **Идея проекта** - необычный декор из кофейных зёрен.
- **Цель** – изготовить оригинальные декорированные кофейными зернами предметы интерьера.



ЗАДАЧИ


- найти информацию об истории кофе и декоре ручной работы, проанализировать возможные прототипы.
- исследовать свойства кофейных зёрен, необходимых для изготовления изделия;
- придумать свой способ украшения предметов декора и выполнить;
- показать красоту и оригинальность данной работы.



Звездочка обдумывания



ИЗ ИСТОРИИ



ПОДЕЛКИ ИЗ КОФЕЙНЫХ ЗЁРЕН



Необычная мозаика



ВЫБОР ИЗДЕЛИЯ





Кот Котофеевич



МАТЕРИАЛЫ И ИНСТРУМЕНТЫ ДЛЯ РАБОТЫ




ТЕХНОЛОГИЯ ИЗГОТОВЛЕНИЯ



ТЕХНОЛОГИЯ ИЗГОТОВЛЕНИЯ



ИСПЫТАНИЕ И ОЦЕНКА



ЭКОНОМИЧЕСКАЯ И ЭКОЛОГИЧЕСКАЯ ОЦЕНКИ

«Ваза с цветами»



№	Наименование материала	Цена единицы, руб	Расход	Затраты, руб.
1	Кофейные зерна	47/100 г	150 г	60,5
3	Клеевые стержни	47/10 шт	5 шт	23,5
4	Пенопластовые шарики	30	0,5 шт	15
6	Пенопластовый шарик	25	1 шт	25
7	Атласные ленты	4/1м 6/1м	4 м 0,5м	19
8	Акриловый лак	100/80 мл	10 мл	12,5
Итого:				155,5

Клеевые стержни не содержат в своём составе опасных для здоровья человека веществ и отсутствуют неприятный резкий запах.



ВЫВОДЫ

**Элемент украшения
интерьера**

Индивидуальность

**Обстановка уюта и
домашнего тепла**

Творчество

Отличный подарок



РЕКЛАМА

Мастерская «Зёрнышко»



представляет:

+6

Подделки из кофейных зёрен

*Крепким, сильным, ароматным -
Кофе может быть любым.*

*Слабым, мягким, горьким, сладким,
Растворимым, зерновым...*

А еще ... декором

Может для тебя служить.

Симпатичная вещица в доме,

Может тотчас удивить!



Хотите сделать отличный подарок
своими руками?

Мастер-класс «Декор из кофейных зёрен»

Петрова Анна, 7а класс,

МБОУ СОШ №12, тел. 26 36 40.

Поможем!
Научим!

Принимаем заказы!

ИСПОЛЬЗУЕМЫЕ ИСТОЧНИКИ



- Симпатичные и красивые поделки из зёрен кофе
<http://mas-te.ru/podelki/podelki-iz-zeren-kofe/>
- Поделки из зёрен кофе
<http://tolko-poleznoe.ru/podelki-iz-kofejnyh-zeren.html>
- история происхождения кофе
<http://master-coffe.ru/istoriya-proisxozhdeniya-kofe.html>
- Клеевой пистолет для рукоделия
<http://www.sewing-master.ru/kleevoj-pistolet.html>

СПАСИБО ЗА ВНИМАНИЕ!

