

**«Ақжар орта мектебі мектеп  
жасына дейінгі шағын  
орталығы бар» коммуналдық  
мемлекеттік мекемесінің**

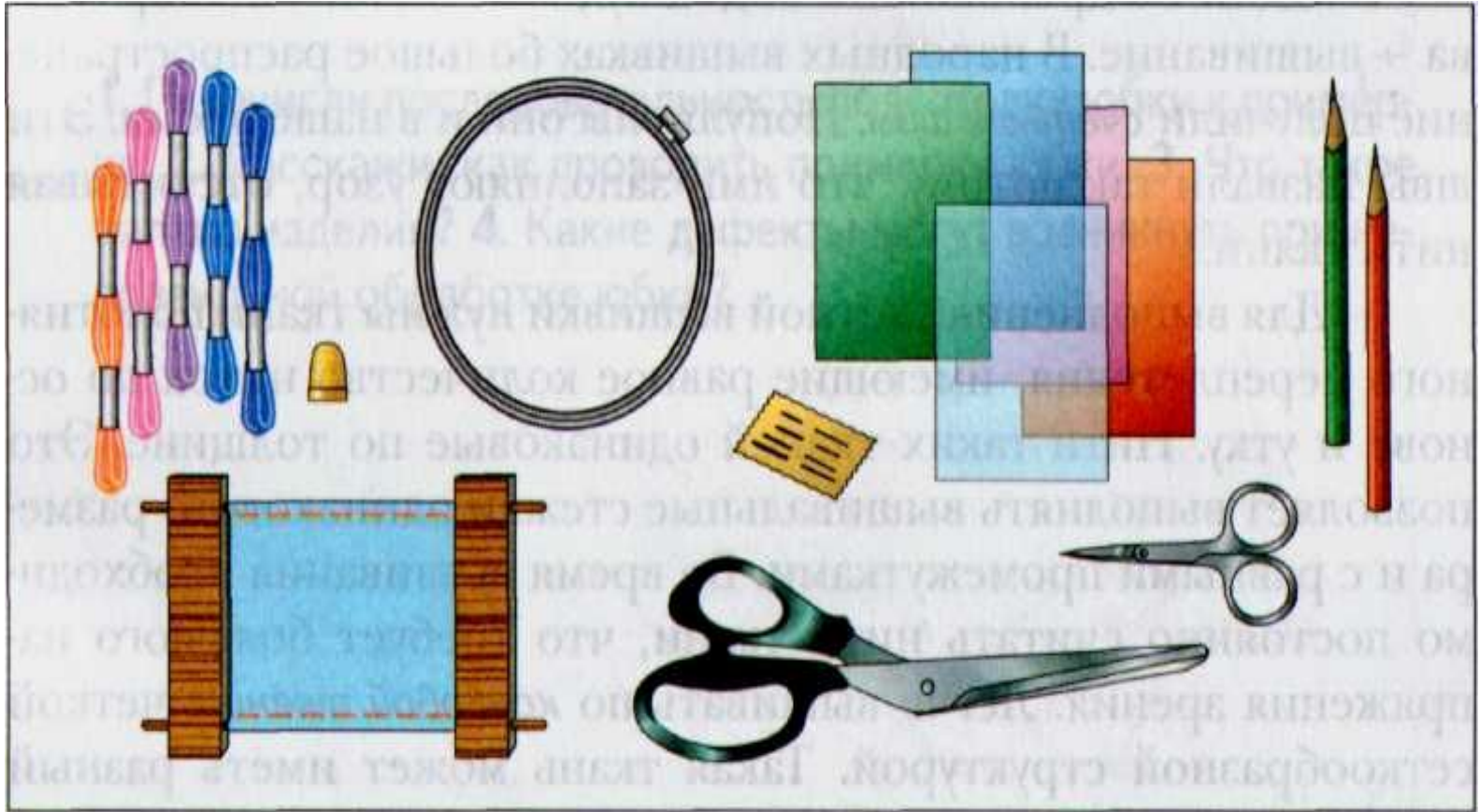
**технология пәнінің мұғалімі:**

**Агадилова М.М.**


**Көркем кесте  
тігістерінің түрлері,  
орындалуы.**

# жоспары:

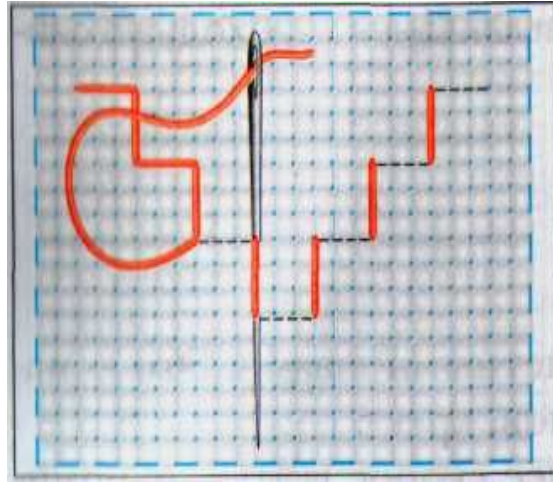
- 1. Кесте – сәндік қол өнерінің бір түрі*
- 2. Кесте тігуде пайдаланатын құралдар.*
- 3. Кейбір кестелерді орындау әдістері.*
- 4. Кесте түрлері.*



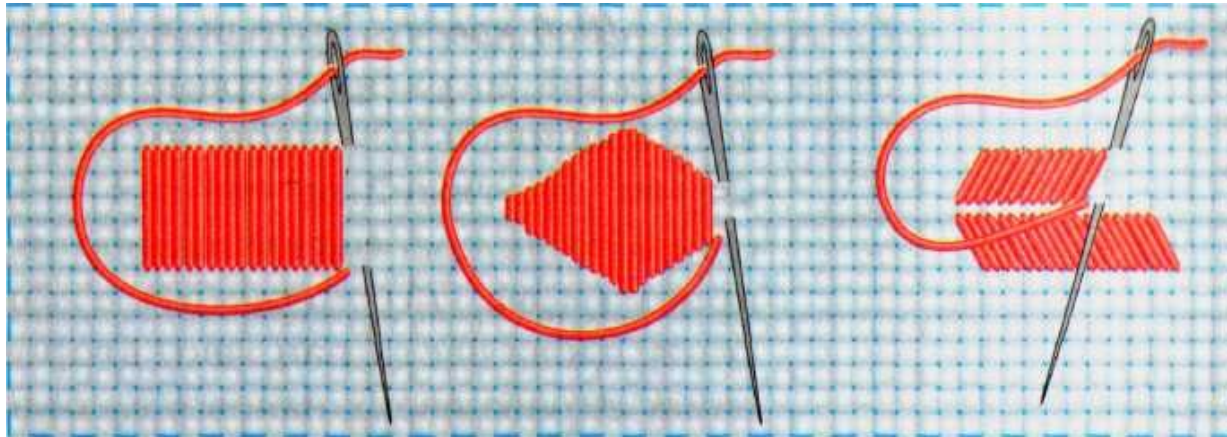
Кесте тігуде пайдаланатын құралдар



Алманы кестелеу кестесі




Танбалу кестесі




Есепті тегістемесі






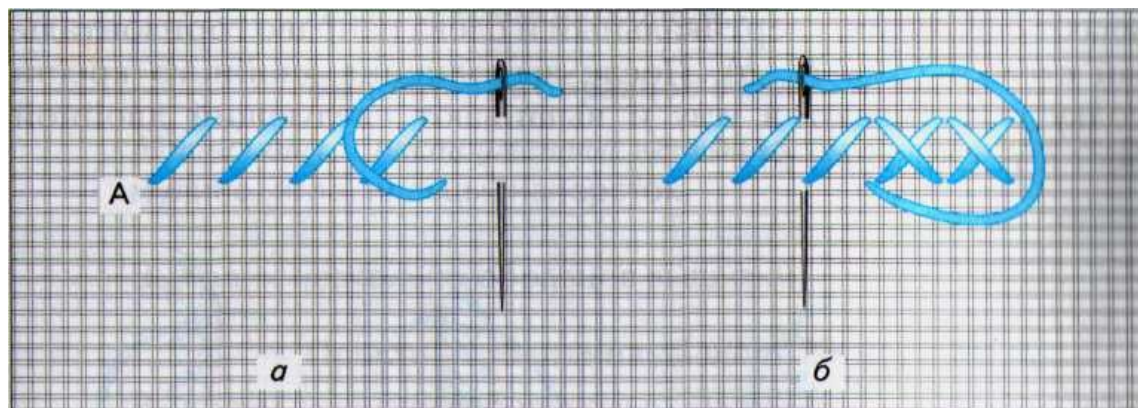
Теріп кестелеу



жөрмеме (орыс кесте)




Бір жіпті крестпен тігуді орындау

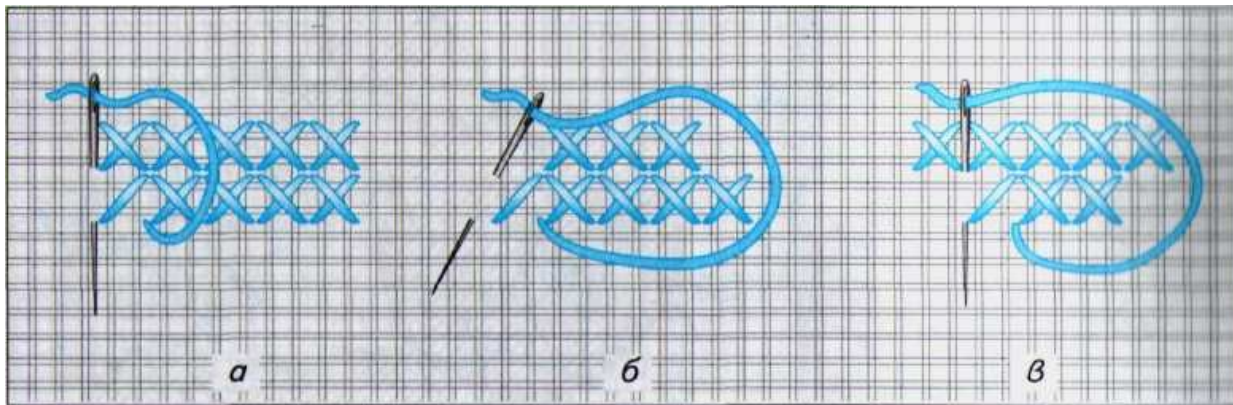


Көлденең қатарды крестеп кестелеу

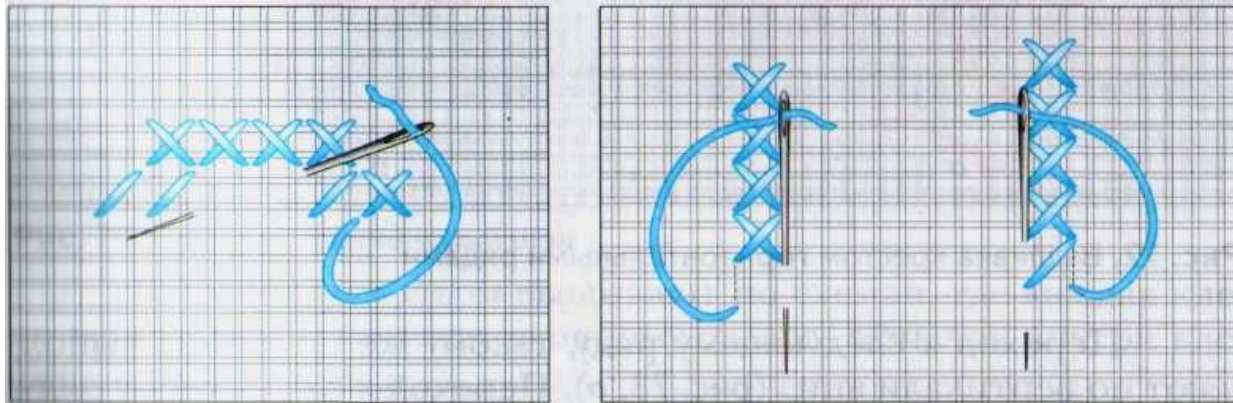




Қарапайым гобеленді тігіс

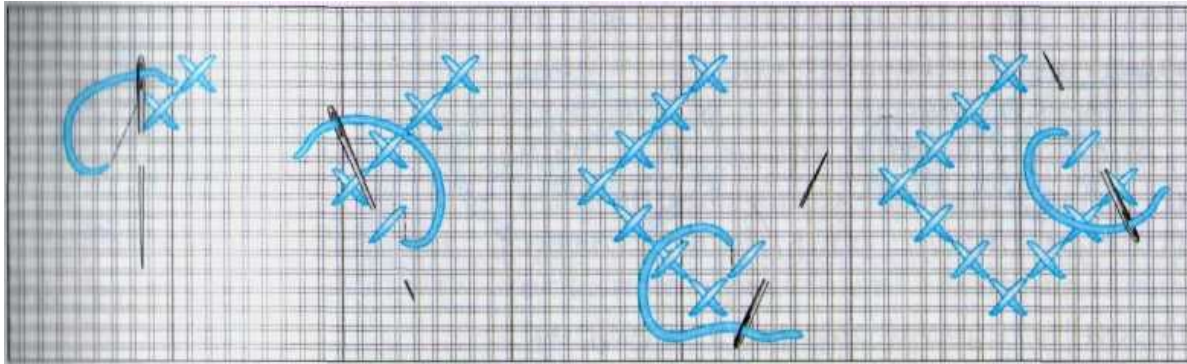


Қатарды ығыстыру арқылы крестеп кестелеу

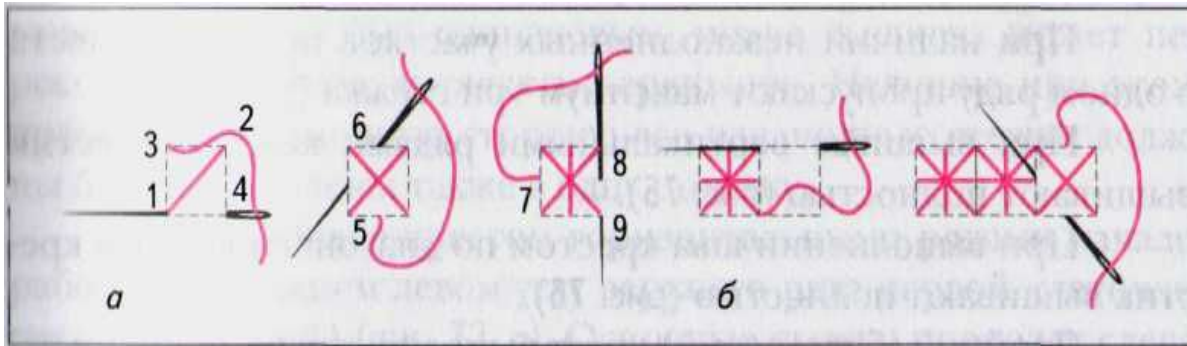


Көлденең (горизонталь) қатарлы  
тігістер орындау

Тігінен (вертикаль) қатарлы  
тігістер орындау



ДиAGONалды крестеп кестелеу



Екі крестеп «болгар» әдісімен кестелеу



Выполнить вышивку гобеленовым швом и швом крестом нитью в четыре и в два сложения по одной из предложенных схем (схема 1, 2, 3, 4).




Схема 1 для вышивки "Зайчик"





Схема 2 для вышивки "Цветок"



Схемы 3 и 4 для вышивки "Котенок", "Лягушонок"



**Кесте – сәндік қол өнерінің бір түрі. Мата, тері, киіз, т.б. материалдар бетіне әр түрлі боялған жіптермен, жібек зерлермен сурет, өрнек салып тігу арқылы жасалады. Ежелден халық арасына кең тараған. Кестенің алғашқы үлгілерін Пазырық және Ноин-ұлан (б.з.б. 5 ғ.) қорғандарынан табылған құрал-жабдықтардан (тұскиіз, тұскілем, киім-кешектер, жауынгерлердің сыртқы су қағарлары, шекпен, қамзол, желең) көруге болады. Кесте инемен, бізбен және кесте машинасымен тігіледі.**



























Ерінбей еңбек қыл,  
Жалықпай өнер біл.