

Групповой творческий проект «Макет жилого дома» 5 класс

Автор учитель технологии
Матушко Наталья Евгеньевна
МБОУ «Гимназия № 9»
г. Усолье – Сибирское

Раздел: Культура дома

- Культура дома –это не только благоприятный вид жилища, но и поддержание чистоты и порядка в доме, уважительное отношение к старшим и друг к другу, умение организовать семейные праздники.
- Какой вклад вы можете внести в поддержание культуры своего дома?
- Как расставлена мебель в вашей комнате?
- Какую посильную помощь вы оказываете своим родителям?

Варианты интерьера



Варианты интерьера



Варианты интерьера



Интерьер дома

Интерьер с французского означает «внутреннее пространство помещения».

Интерьер должен удовлетворять эргономическим, санитарно-гигиеническим и эстетическим требованиям.

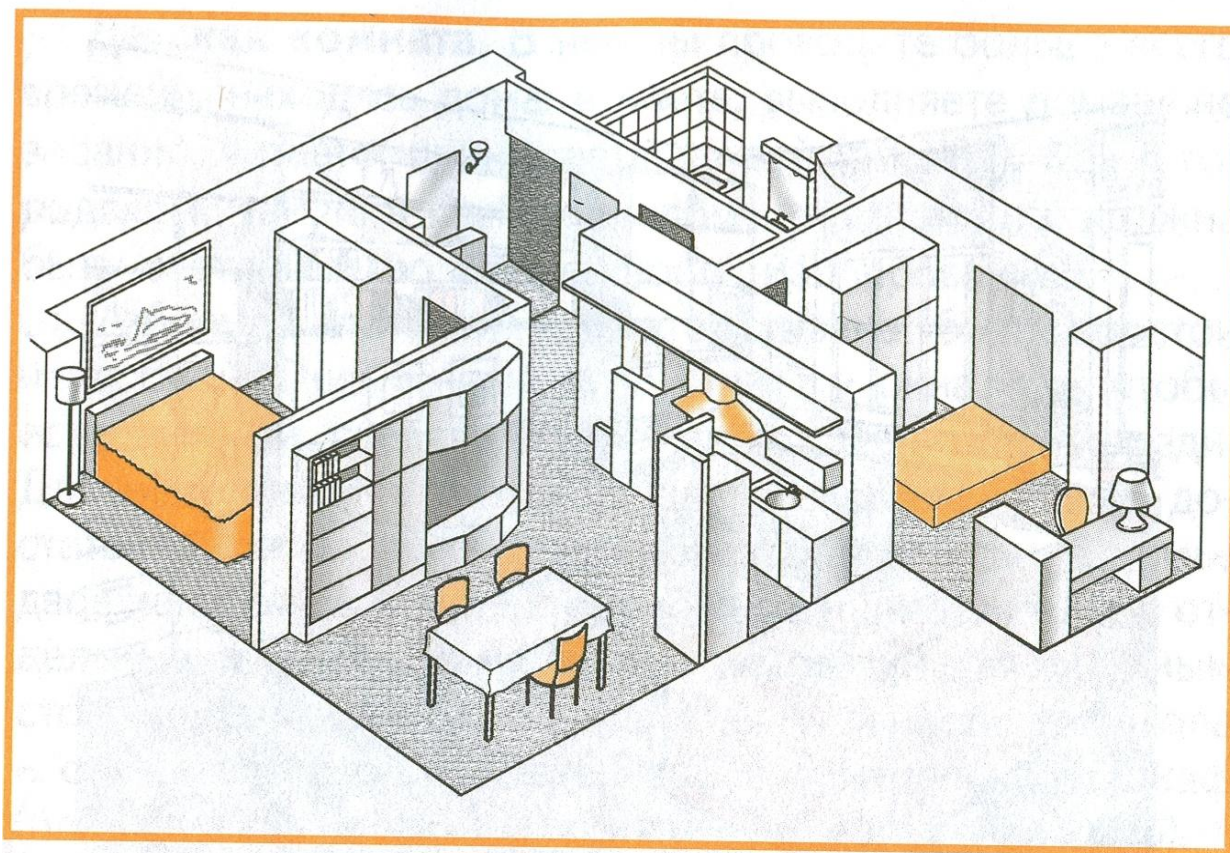


Рис. 92. Интерьер квартиры

Передняя прихожая

В передней необходима вешалка для одежды детей и взрослых, полки, шкаф для обуви, зеркало.




Рис. 93. Вариант интерьера передней

Гостиная – общая комната, зал

Комната для всей семьи.

В этой комнате необходима домашняя библиотека, видео- и аудиотехника, диван, кресла, журнальный столик и др.

В комнате создается уют, покой, тепло - настроение семьи.





Рис. 94. Вариант интерьера гостиной

Детская комната

Комната для детей, где они выполняют домашнее задание, читают, играют, принимают друзей, она должна быть изолированной.

Оборудование комнаты:

Письменный стол, книжный и платинный шкаф, кровать, учебные принадлежности.



. Вариант интерьера детской комнаты

Кухня

Она предназначена для приготовления пищи.

Главное в кухне удобное размещение шкафов с посудой, плиты, мойки, холодильника, обеденного стола и другого оборудования.

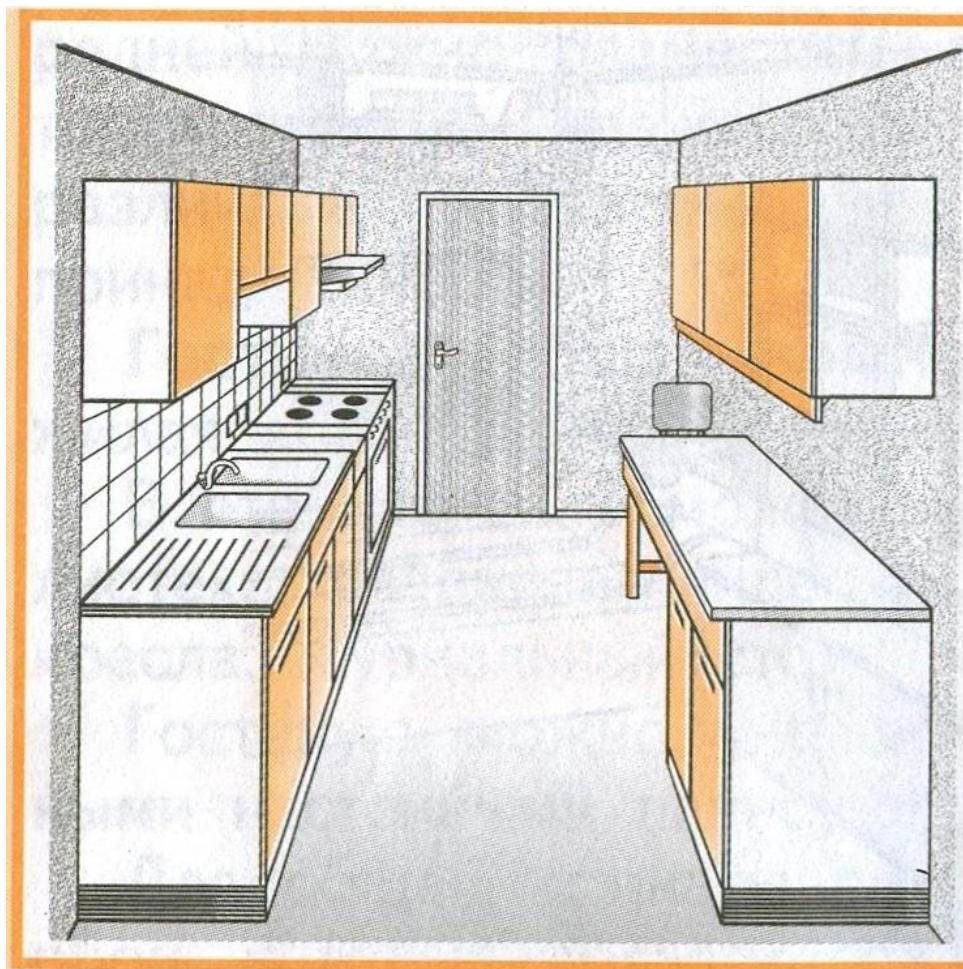


Рис. 96. Вариант интерьера кухни

Балкон и лоджия

Это место может стать местом для отдыха, выполнения мелких хозяйственных работ.

На балконе можно разместить складные кресла, шкаф для хранения продуктов, спорт инвентаря и др. украсить её цветами и вьющимися растениями.




Рис. 97. Вариант интерьера лоджии

Практическая работа

- Разработать в тетради вариант интерьера одного из помещений (передней, детской, кухни, лоджии, спальни);
- Разработанный проект создать в коробке из под обуви используя в работу клей, цветной картон, коробки от спичек для мебели, кусочки обоев, ткани и др.
- Из разных комнат сложить дом с окнами и дверьми.

Проект в процессе изготовления



Готовые работы



