

МАТЕРИАЛ ПОДГОТОВЛЕН УЧИТЕЛЕМ ТЕХНОЛОГИИ
ПЛОТНИКОВА Н.В.
МОУ «ИВАНОВСКАЯ СОШ»

ВЯЗАНИЕ КРЮЧКОМ

Вязание крючком-
вид декоративно-прикладного искусства.

Позволяет изготавливать одежду,
изделия быта...



КАКИЕ ИЗДЕЛИЯ ВЫ МОЖЕТЕ НАЗВАТЬ?




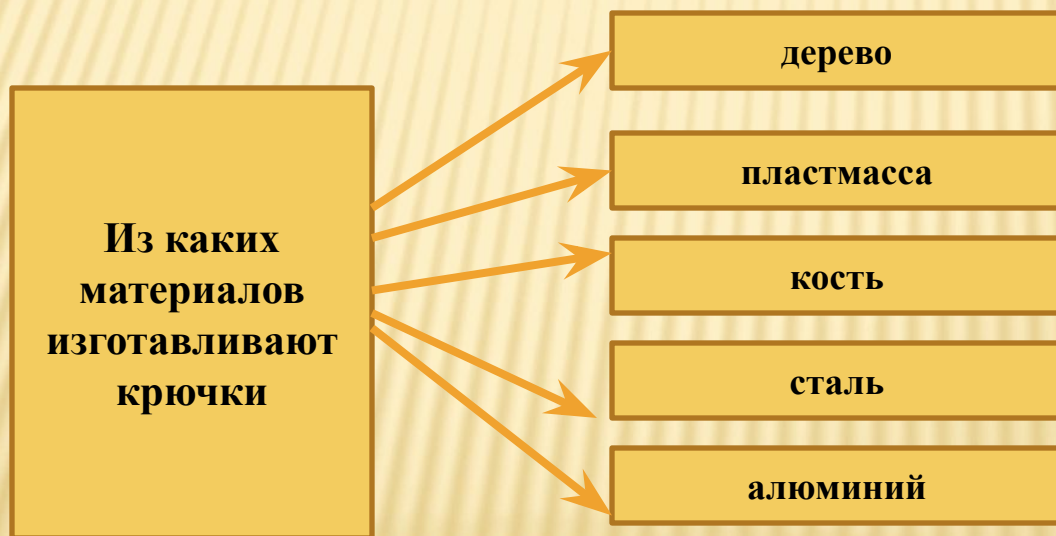
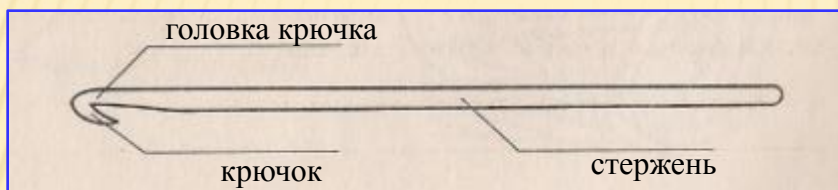
КАКИЕ ИЗДЕЛИЯ ЕЩЁ ВЫ МОЖЕТЕ НАЗВАТЬ?



КРЮЧКИ РАЗНЫЕ НУЖНЫ....

Запомните правило: чем крючок толще, тем номер больше.

Диаметр крючка для обычного вязания подбирают в два раза больше диаметра нити



В современном вязании крючком различают три основные техники –
тунисское вязание (выполняется длинным крючком),
обычное вязание (плотное или тамбурное, выполняется коротким крючком),
филейное вязание (отдельные элементы вывязываются коротким крючком, а затем с помощью определённых техник собираются в изделие)

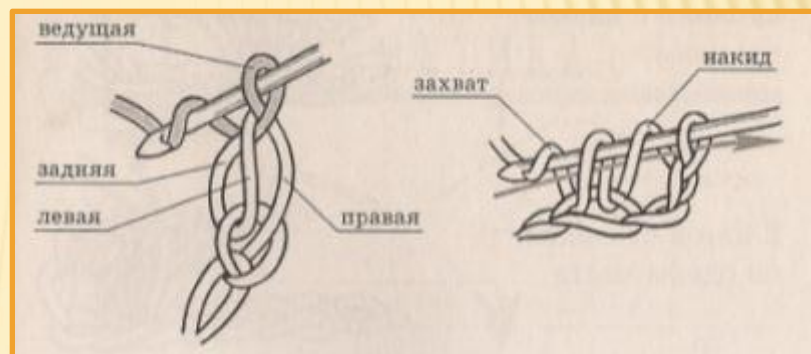
ВЫБОР ПРЯЖИ ДЛЯ ВЯЗАНИЯ



ОСНОВНЫЕ ПРИЁМЫ ВЯЗАНИЯ



Начало вязания

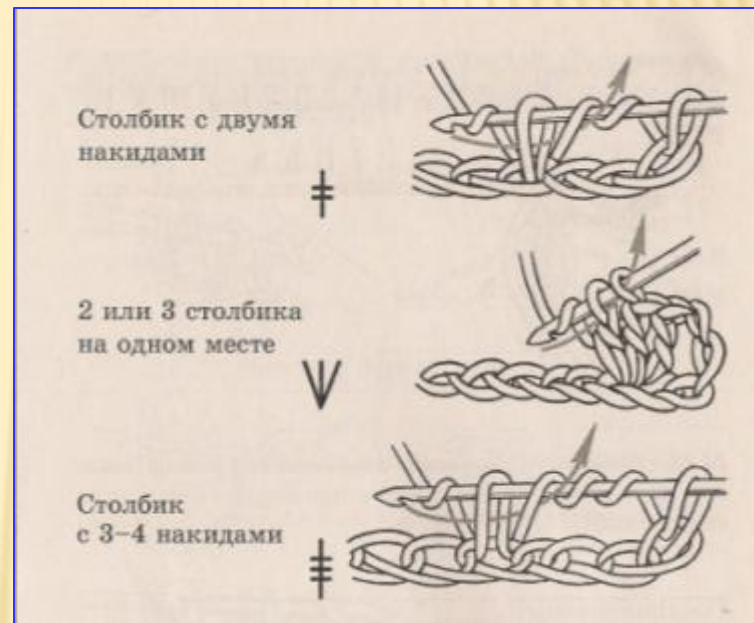
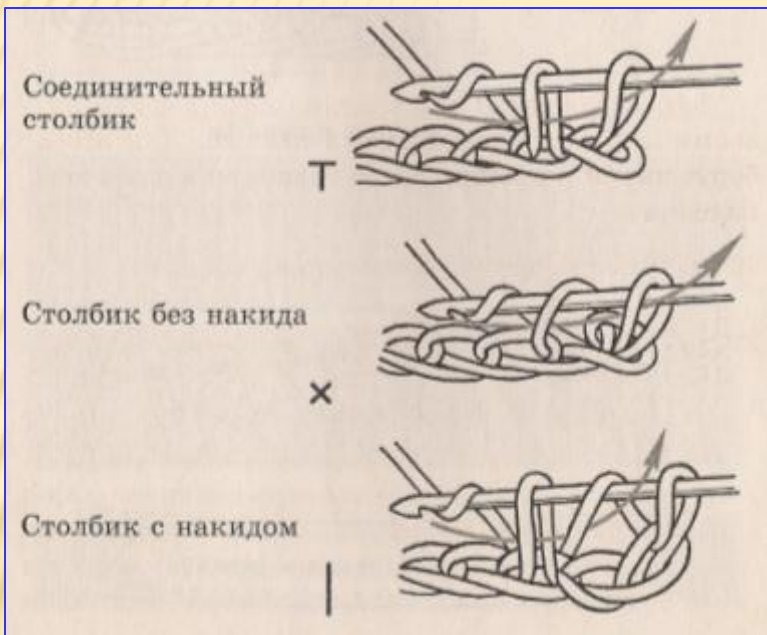


Элементы вязания крючком



Цепочка из воздушных петель

ПРИЁМЫ ВЯЗАНИЯ ПО СХЕМАМ



СПОСОБЫ ВЯЗАНИЯ

- Правила
- При вязании по кругу не забывайте делать прибавки.
- Вязание полотна столбиками без накида можно выполнить тремя способами: вводя крючок под обе стенки петли, под заднюю или под переднюю стенку петли

1.Полотно

2.По кругу

3.По кругу, на 6 углов

4. По кругу на 4 угла

5. Полотно с углом



ОБВЯЗКА ИЗДЕЛИЙ

Слово «кружево» произошло от слова «окружать»,
то есть пришивать по краям...

В каких изделиях применяется:

Полотенца

Занавески

Подзоры на кровать

Накидки на подушки

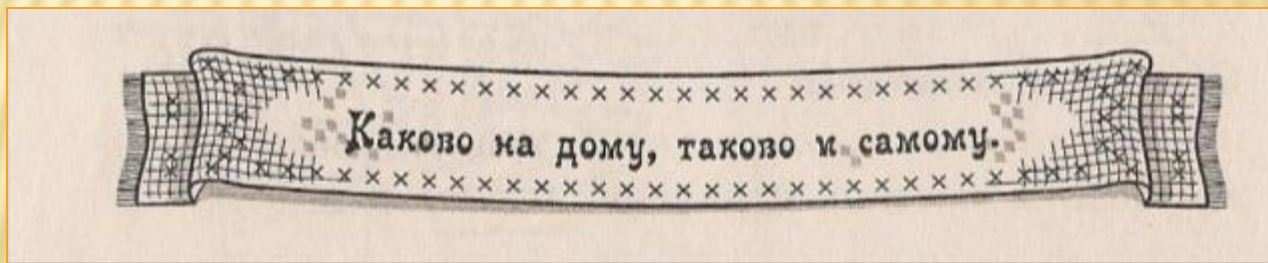
Покрывала

Скатерти

Салфетки



СПАСИБО ЗА ВНИМАНИЕ



Успехов во всех начинаниях!