

Лоскутное шитье


Технологическая карта

Лоскутная «шахматка»

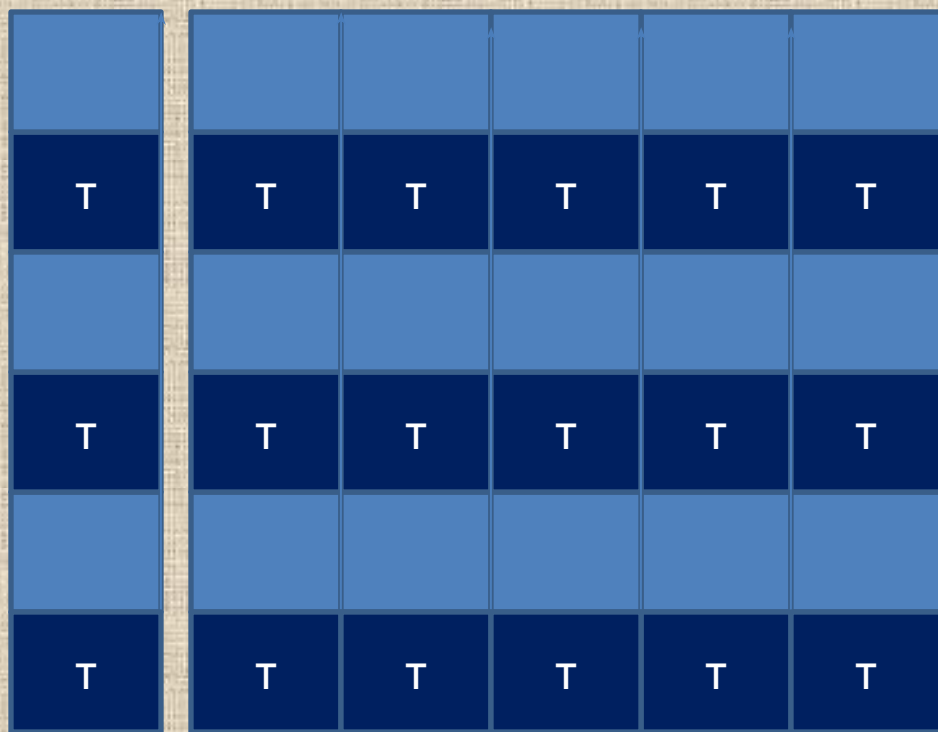


Для изготовления необходимо:

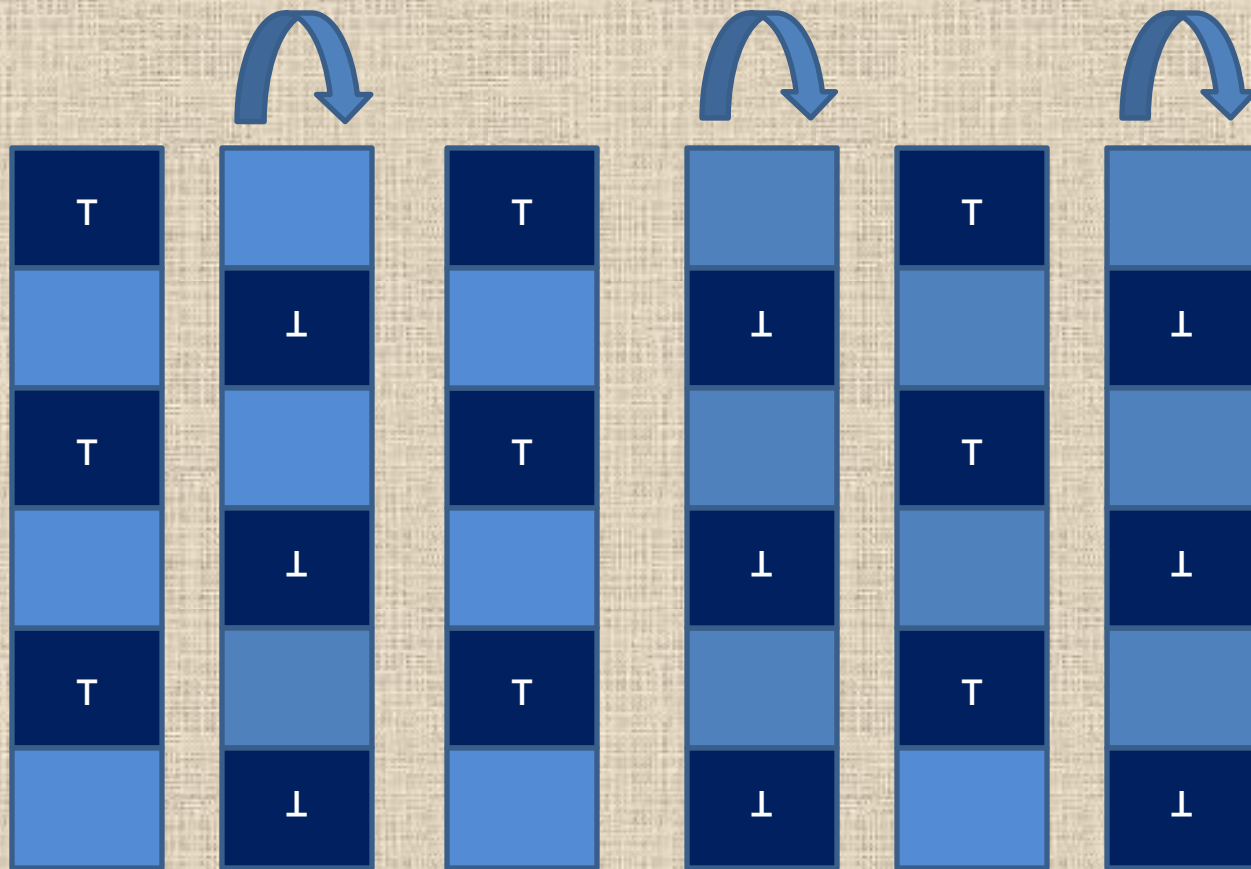
1. 2 отреза ткани разного цвета (48 см * 25 см), нитки в тон ткани.
2. Швейные принадлежности.




1. Выкроить по 3 полосы двух цветов по шаблону или 8см * 48 см
1. Стачать, чередуя цвет. Припуски шва 1см.
2. Проверить качество строчек. Швы разутюжить.



4. По шаблону
выполнить
разметку полос
в поперечном
направлении.
Раскроить 6
полос.



5. Из полос собрать «шахматный» рисунок.
Сметать и стачать детали.



6. Проверить
качество
строчек.
Удалить
наметку,
Припуски
разутюжить.