

Муниципальное общеобразовательное учреждение
« Гагаринская основная общеобразовательная школа»

«Бумажные фантазии»

Смирнова Татьяна Леонидовна

Квиллинг, бумагокручение, бумажная филигрань — искусство скручивать длинные и узкие полоски бумаги в спиральки, видоизменять их форму и составлять из полученных деталей объемные или плоскостные композиции.




























Одна из необычных техник бумажного творчества, - это филигранное искусство бумагокручения. На английском языке данный вид рукоделия называется "quilling" - от слова "quill" или "птичье перо".



Мастера восточной школы предпочитают выполнять закручивание при помощи тонкого шила. Замену ему можно смастерить из толстой иглы и пробки. Также, у детей хорошо получается накручивание на зубочистку.

Бумага. Бумага должна быть цветной с двух сторон. Готовые нарезанные полоски бумаги можно купить в специальных магазинах. Если же такой возможности нет, то можно полоски нарезать самим. Ширина полосок для квиллинга, обычно, 3—7 мм.



				
A	B	C	D	E
				
F	G	H	I	J
				
K	L	M	N	O
				
P	Q	R	S	T
				
U	V	W	X	Y
				
Z				















