

ВЕЛИКОЙ ПОБЕДЕ ПОСВЯЩАЕТСЯ!



*С днем
Победы!*

МАСТЕР-КЛАСС «ДЕКОРИРОВАННАЯ ГЕОРГИЕВСКАЯ ЛЕНТОЧКА В ТЕХНИКЕ КАНЗАШИ»



ИНСТРУМЕНТЫ И МАТЕРИАЛЫ

- **НОЖНИЦЫ**
- **КЛЕЙ**
- **ЦВЕТНЫЕ АТЛАСНЫЕ ЛЕНТЫ**
- **СВЕЧКУ ИЛИ ЗАЖИГАЛКУ**
- **ЛИНЕЙКУ**



ЦЕЛЬ: ИЗГОТОВЛЕНИЕ ГЕОРГИЕВСКОЙ ЛЕНТОЧКИ В ТЕХНИКЕ КАНЗАШИ.

ЗАДАЧ

И:

- НАУЧИТЬ ОСНОВНЫМ ПРИЕМАМ РАБОТЫ**
- ПОКАЗАТЬ РАЗНООБРАЗИЕ ВОЗМОЖНОСТЕЙ ПРИ ИЗГОТОВЛЕНИИ ИЗДЕЛИЙ**
- ПАТРИОТИЧЕСКОЕ ВОСПИТАНИЕ**

ПОСЛЕДОВАТЕЛЬНОСТЬ ВЫПОЛНЕНИЯ



- НАРЕЗАТЬ КВАДРАТИКИ ИЗ АТЛАСНЫХ ЛЕНТ ПО ШИРИНЕ 5 СМ
- СЛОЖИТЬ ПОПОЛАМ И СКЛЕИТЬ
- СЛОЖИТЬ ТРЕУГОЛЬНИК И СКЛЕИТЬ
- СДЕЛАТЬ ЗАГОТОВКИ И СОСТАВИТЬ КОМПОЗИЦИЮ

ПОСЛЕДОВАТЕЛЬНОСТЬ ВЫПОЛНЕНИЯ





**Расскажи мне – и я услышу,
Покажи мне – и я запомню,
Дай мне сделать самому –**

И я пойму!



1 ЭТАП



2

ЭТАП



3 ЭТАП



4

ЭТАП



5 ЭТАП



ИТОГ



-
- **«ИСТОКИ ТВОРЧЕСКИХ СПОСОБНОСТЕЙ И ДАРОВАНИЙ ДЕТЕЙ НА КОНЧИКАХ ИХ ПАЛЬЦЕВ. ОТ ПАЛЬЦЕВ, ОБРАЗНО ГОВОРЯ, ИДУТ ТОНЧАЙШИЕ РУЧЕЙКИ, КОТОРЫЕ ПИТАЮТ ИСТОЧНИК ТВОРЧЕСКОЙ МЫСЛИ. ДРУГИМИ СЛОВАМИ: ЧЕМ БОЛЬШЕ МАСТЕРСТВА В ДЕТСКОЙ ЛАДОШКЕ, ТЕМ УМНЕЕ РЕБЕНОК».**

СУХОМЛИНСКИЙ В.





НИКТО НЕ ЗАБЫТ,

Спасибо за внимание

НИЧТО НЕ ЗАБЫТО

