

Презентация работы по проекту
«Моё увлечение – бисероплетение»
сувенир «Старостоцвет»

Исполнитель проекта

Нечаева Валерия

ученица 5-а класса МБОУ СОШ №1

г.Александровск - Сахалинского

Руководитель проекта: Максименко Татьяна Егоровна

– учитель технологии высшей квалификационной

категории МБОУ СОШ № 1

Октябрь 2015



Цель

ИЗГОТОВИТЬ СУВЕНИР В ТЕХНИКЕ
БИСЕРОПЛЕТЕНИЯ.



Задачи

- познакомиться с историей возникновения бисера;
- рассказать о своем увлечении и работах из бисера, сделав презентацию работы;
- продемонстрировать на выставке детского творчества в рамках «Неделя технологии» в нашей школе для привлечения на занятия кружка «Увлекательное рукоделие»



Гипотеза


- Рукоделие – один из самых доступных способов проявления индивидуальности и самовыражения. Изделия ручной работы несут положительную энергетику «тепло»

Актуальность

- состоит в том, что освоив технику бисероплетения, можно создавать оригинальные предметы интерьера, украшать трикотажные изделия. Мы надеемся, что данный проект позволит по-новому взглянуть на декоративно - прикладное искусство и понять его ценность и важность.

Что такое бисер?

- Название «бисер» происходит от арабского «бусра» или «бусер». Так называли маленькие бусинки из непрозрачного матового стекла, изготовлявшиеся в Египте. Дословно «бусер» переводится как «фальшивый жемчуг». Бисер – это мелкие круглые или граненые шарики из стекла (фарфора, металла, пластмассы или кости) со сквозными отверстиями для низания





История бисера и бусин увлекательна. У современных стеклянных бусин и бисера много предшественников. Сначала люди использовали материал, который им предоставила природа: когти, зубы и кости животных, ракушки, глину, деревянные палочки и семена растений. А когда они научились обрабатывать различные материалы, то появились круглые каменные бусы, а затем и блестящие металлические. Древние египтяне первыми научились изготавливать бисер, плести из нитей ожерелья, нить браслеты и покрывать бисерными сетками платья. Большую роль в распространении стекла, а также стеклянных бусин и бисера сыграли финикийцы, превратившие их в предмет меновой торговли по всему Средиземноморью

Недавно вновь интерес к бисеру захлестнул весь мир. Бисероплетение стало одним из видов творчества. Современные модельеры используют бисер, стеклярус, бусины и для украшения одежды, и для изготовления аксессуаров. Валентин Юдашкин сплошь покрывает платья роскошной бисерной вышивкой. Многочисленные бисерные подвески делают платья от Эмануэля Унгаро и Бернара Перри похожими на водопады и языки пламени. Жан-Поль Готье украшает бисером и бусинками сумочки, а Осимар Версолато - пояса и воротники. Кристиан Лакруа создал из бусинок отдельные детали жакетов и брюк, а Пако Рабан - целое платье. Из бисерных сеток изготавливают шляпки и перчатки. Расширяют бусинами обувь. Роскошная бахрома из бисера и стекляруса покрывает не только платья, но и купальники, шубы. А разнообразие ожерелий, бус, браслетов и других украшений просто не поддается описанию.

История цветка пассифлоры - старостоцвета

- Пассифлора – растение теплолюбивое, растет в Южной Америке, Гвинее, Австралии, Новой Зеландии, на Мадагаскаре и т.д. Это одно из красивейших и необычных растений мира. Описать не возможно. Его надо видеть. Изумительно красивый цветок воспевали поэты, рисовали художники. УВ него ароматные и съедобные плоды, лекарственные корни и листья. Мякоть сочная и ароматная, напоминающая спелый крыжовник. Из его кисло-сладких душистых плодов длиной до 9 см делают желе, мороженое, шебрет и разные напитки.



Анализ идей и обоснование



Критерии оценки	Идея №1	Идея №2	Идея №3	Идея №4
Соответствие назначению	+	+	+	+
Оригинальность конструкции	-	-	-	+
Наличие материала	+	-	-	+
Простота в изготовлении	+	+	-	+
Владения знаниями и умениями, необходимых для изготовления	+	+	+	+
Инструменты и оборудование	+	+	+	+
Экономичность	+	+	+	+

Я проанализировала все модели на соответствие критериям выбора.

Сравняв варианты изделий я остановилась на четвертой идеи : сувенир «Старостоцвет»

Итого: идея №1 получила 6 (+); идея №2 получила 5 (+) ; идея №3 получила 4 (+) ; идея №4 получила 7 (+).

Вывод: по результатам анализа идея №4 получила 7 (+), значит, я буду изготавливать модель №4

12.11.14

Сравнивая варианты изделий я остановилась на четвертой идеи : сувенир «Старостоцвет»

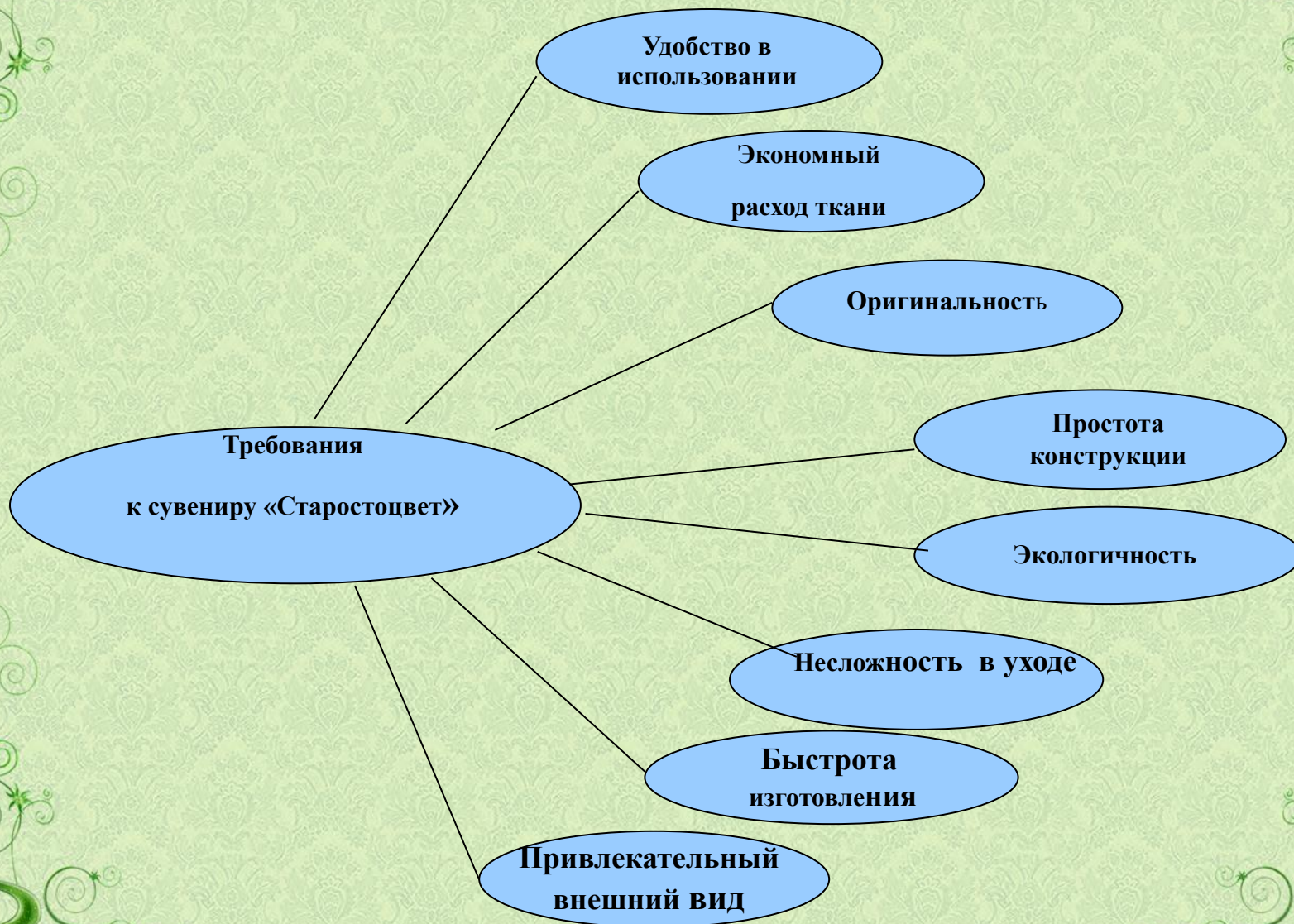
Итого: идея №1 получила 6 (+); идея №2 получила 5 (+) ; идея №3 получила 4 (+) ; идея №4 получила 7 (+).

Вывод: по результатам анализа идея №4 получила 7 (+), значит, я буду изготавливать модель №4

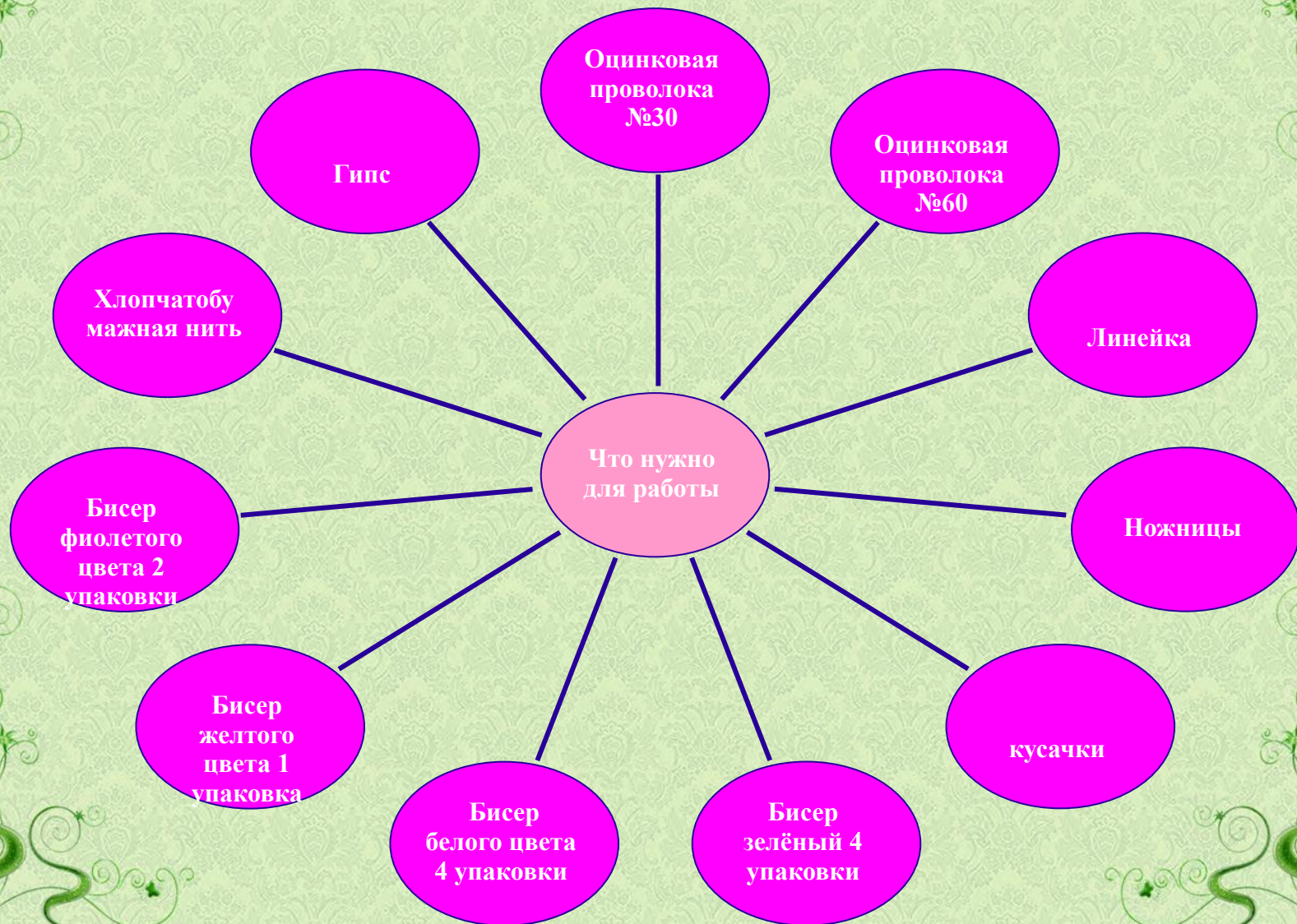


12.11.14


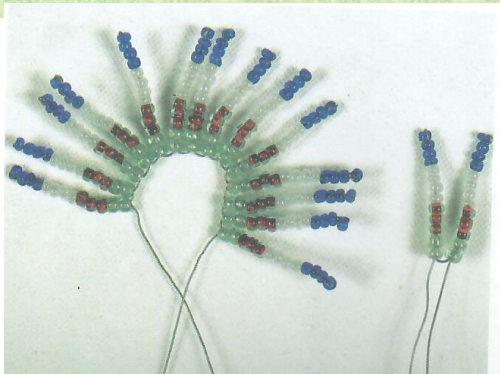
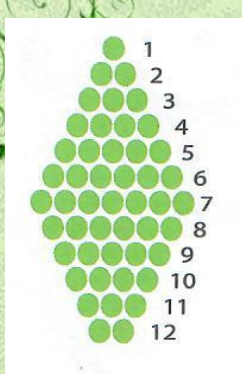
Определение критериев изделия



Выбор оборудования, инструментов и приспособлений.



Технологический процесс



Фантазии полёт и рук творенье
С восторгом я держу в своих руках...
Не знает, к счастью, красота старенья,
Любовь к прекрасному живёт в веках.
Умелец может сделать из железки,
Из камня, дерева – шедевры красоты.
Из разноцветья бисера и лески,
Как в сказке, чудеса творишь и ты.
Я прикасаюсь к броши осторожно,
Она чарует и ласкает взор.
Представить трудно, как это возможно
Создать невиданной красы узор.
Как результат терпенья и умения –
Изящество, и цвета чистота,
И совершенство формы... Нет сомненья,
Наш мир спасут талант и красота



Самооценка

Мне очень понравилось работать над данным проектом, так как я овладела навыками и умениями изготовления цветов Старостоцвет, научилась плести лепестки. По отношению к работе стала: аккуратной, усидчивой, терпеливой, трудолюбивой. Я считаю, что этот проект удался.

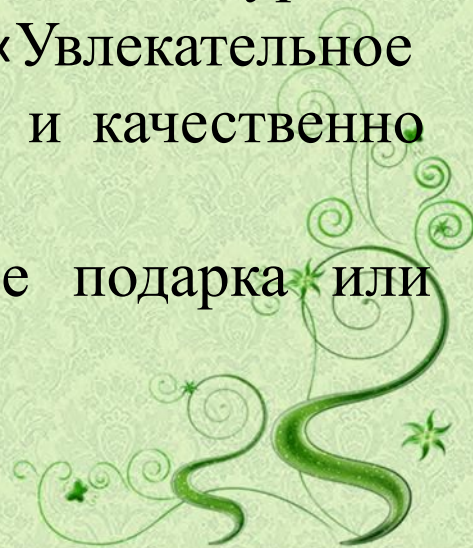


Вывод

В результате выполнения проекта было изготовлено изделие из бисера – сувенир «Старостоцвет», который соответствует моему замыслу.

Для начала я разработала художественный эскиз данного цветосувенира. Чтобы получилось, как я задумывала, мне пришлось исследовать материалы, которые я могла бы использовать для его изготовления, чтобы оно получилось качественным. Я провела тест оценки качества бисера на выцветание. Полученные навыки бисероплетения на уроках технологии и в кружке детского творчества «Увлекательное рукоделие» позволили мне достаточно быстро и качественно изготовить сувенир.

Сувенир я могу использовать в качестве подарка*или украшения интерьера.



Реклама

Мальчишки и девчонки,
А так же их родители!

Сувенир из бисера

В подарок не хотите ли!

Создать комфорт, уют, покой-

Откажутся ли от такого!

Искусно подобрал и бусинку и
цвет,

Его красой любой будет сражен

Особый мир откройте для себя

И вложены терпенье и душа.

Неповторимым станет доброе
творенье.!

